



# POWER EGG2.0 Ver2.9 新機能ご紹介資料

2017年8月

ディサークル株式会社

**留意事項：**

※この資料は、Ver2.8 からマイナーバージョンアップを適用されるお客様向けの機能紹介となります。

Ver2.0～Ver2.7 において強化された機能詳細は記載されていません。

# 改版履歴

修正日・版	修正箇所・内容
2017/03/31 1.0版	初版 発行
2017/08/07 1.1版	P40 サブタイトル「■バージョンアップ作業時の留意事項」を「■バージョンアップ時の留意事項」に修正 P40 「掲示板や電子会議室が300件以上登録されている場合、IE11で一覧画面を開いたあとに操作可能になるまで数十秒かかります。しばらくお待ちいただくか、別のサポートブラウザをご利用ください。(#22807)」の記載を削除



1. Ver2.9機能強化のポイント
2. 動作環境について
3. 機能毎強化内容
4. バージョンアップ時の留意事項

※本文中に“#”と数字で記載されている#XXXXXはディサークル社のプログラム管理番号になります。

# 1. Ver2.9 機能強化ポイント



Ver2.9では、以下のポイントにて機能強化を行っております。

## ■ 汎用申請データベースの機能、連携強化

### ■ 追記フォーマットの複数対応

- ✓ フロー中に権限に応じて必要な項目のみ追記させることが可能

### ■ 汎用申請データベースからWebデータベースにデータ連携

- ✓ 決裁後指定したWebデータベースに自動コピー可能
- ✓ コピーしたWebデータベースで二次活用が可能

### ■ 汎用申請データベースの表示項目拡張

- ✓ 汎用申請データベース内でワークフローのコメント、承認状況を表示可能

## ■ お客様要望対応等機能改善

### ■ 社員選択時の操作改善

### ■ ワークフロールートメンテナンス性の向上

### ■ その他

# 1. 機能強化ポイント(汎用申請データベース)



## ■ 汎用申請データベースの機能、連携強化

### ■ 追記フォーマットの複数対応

申請内容を複数の画面で追記できるようになります。

「申請→総務担当→人事担当」などの書類のワークフローにおいて、総務担当、人事担当がそれぞれ専用の入力画面を使ってデータの追記が行えるようになります。

### ■ 汎用申請データベースからWebデータベースにデータ連携

ワークフロー決裁時に、申請データを別のWebDBにコピーできるようになります。

ワークフロー入力データの二次活用が可能になります。

ex)発注申請 → 納品希望日が記載されている

→ 購買部門でWebDBにて「作業中/完了」などのステータスを変更する 等

### ■ 汎用申請データベースの表示項目拡張

汎用申請データベースでワークフローのコメントや承認状況が確認できるようになります。

## ■ Webデータベースの機能強化

### ■ データベース作成、メンテナンス作業の効率UPを実現

作成したフィールドを一覧画面にてドラッグ&ドロップで並べ替えできるようになります。

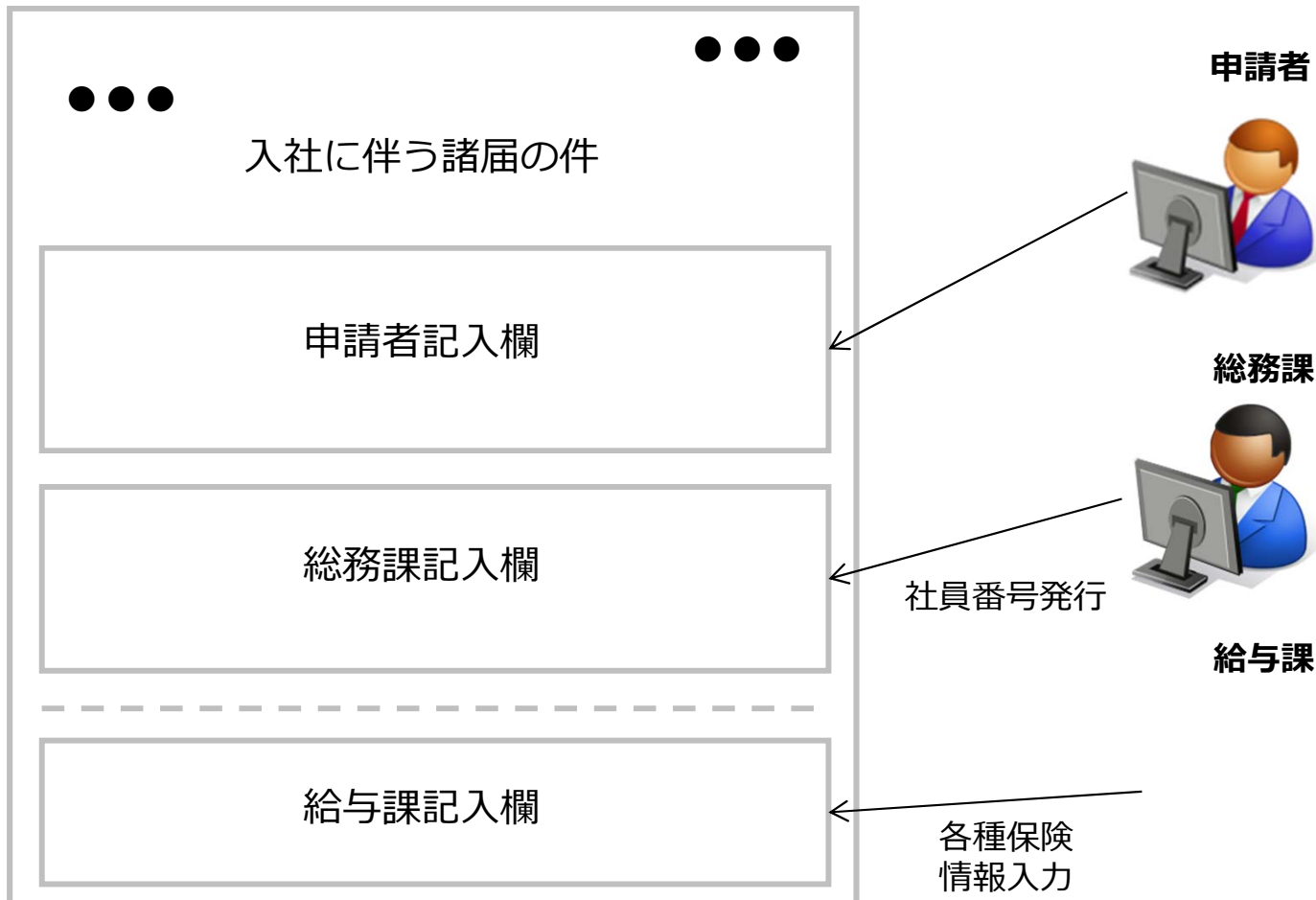
作成済みのデータベースからフィールドの設定を取り込めるようになります。

# 1. 機能強化（汎用申請データベース）



## ■ 複数追記フォーマットの活用シーン

例) 入社諸届



POWER EGGワークフロー機能の特長である、申請ルート自動生成により、社内規定通りのフローで回すことが可能です。


今まで、Webデータベースの「簡易WF機能（タイムスタンプ、複数部署で指定箇所を追記）」で実施していたものが、ワークフロー機能で実現できるようになります。

# 1. 機能強化（汎用申請データベース）

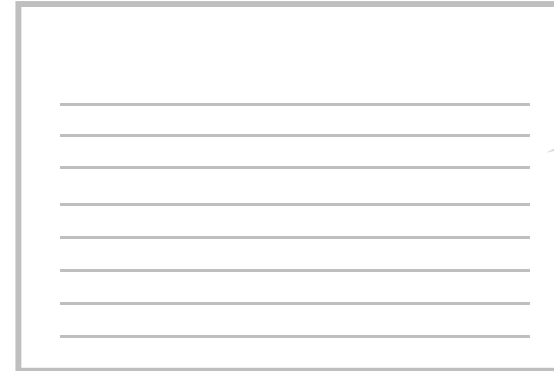


## 汎用申請からWebデータベース連携の活用シーン

例) 発注申請



例) 発注管理Excel



Excelへ転記

- ・発注完了確認
- ・納入確認
- ・当月発注額

汎用申請ワークフロー

発注申請(入力)

確認 一時保存 キャンセル

\*は必須項目です。

申請者 大木 明  
申請日 2017/02/09 (木)  
件名 千葉商事への発注(納入先:日之出食品)

発注申請

発注日 2017/02/09 (木)  
発注先 目 検索して指定 千葉商事  
発注金額合計 255,000 円  
納入希望日 2017/02/16 (木)

備考

明細行を入力

商品コード	商品名	発注単価	発注数量	発注金額	備考
A001	着色料(赤)	1,500	10	15,000	
B023	香料(甘味)	800	300	240,000	

自動登録

WebDB

発注処理DB 一覧表示

戻る CSV出力 全て既読にする データベース設定

更新をチェックする  
一覧 積品担当別一覧

絞り込み 全レコード 個人用絞り込み

積品担当	発注日	発注先	発注金額合計
(未設定)			
表示	2016/10/14 (金)	千葉商事	210,000円
合計			210,000円
総計			210,000円

この情報のURL />DB/>DE  
このUR  
その他の掛

戻る CSV出  
更新をチェックする  
一覧 積品担当別一覧  
絞り込み 全レコード 個人

- ・発注・納入完了時にステータス変更
- ・発注・納入予定日が近づいたら担当者に通知
- ・集計機能を利用して月の発注額を確認

今まで、ワークフロー決裁後は「汎用申請DB」に格納され、二次活用が行えませんでした。通常、Webデータベースへコピーすることで、**決裁後のデータを活用したWebデータベース上での管理**が可能となります。

# 1. 機能強化（汎用申請データベース）



## ■ 追記フォーマットの複数対応

追記用画面を複数設定可能  
権限設定でログイン者が利用可能な画面を制御

申請

入社届（追記入力）

確認 キャンセル

\*は必須項目です。

申請日 2016/08/05 (金)  
申請者 フレンド商事) 首都圏第一営業課) 土井 勤  
件名 武田 太一 入社件

追記用画面 \* 総務部入力  
給与課入力

確認 キャンセル

追記用画面 \* 給与課入力  
追記する画面を選択してください。

入社届

氏名	武田 太一
フリガナ	タケダ タイチ
住所	神奈川県川崎市本町41-1
自宅電話番号	045-4596-4786
緊急連絡先電話番号	045-6591-4301
緊急連絡先氏名	武田 泰三
緊急連絡先続柄	父
生年月日	1970/08/01 (土)
学歴	大学
卒業/中退	卒業
出身校	慶田大学
社員番号	45821
社員カード交付日	2016/08/10 (水)
社会保険	<input type="checkbox"/>
雇用保険	<input type="checkbox"/>
手続き完了日	<input type="text"/>
特記事項	<input type="text"/>

確認 キャンセル

給与課が入力できる  
項目のみを入力可能

追記用画面 \* 総務部入力  
追記する画面を選択してください。

入社届

氏名	武田 太一
フリガナ	タケダ タイチ
住所	神奈川県川崎市本町41-1
自宅電話番号	045-4596-4786
緊急連絡先電話番号	045-6591-4301
緊急連絡先氏名	武田 泰三
緊急連絡先続柄	父
生年月日	1970/08/01 (土)
学歴	大学
卒業/中退	卒業
出身校	慶田大学
社員番号*	<input type="text"/>
社員カード交付日	<input type="text"/>

確認 キャンセル

総務部が入力できる  
項目のみを入力可能



# 1. 機能強化（汎用申請データベース）



## ■ 汎用申請データベースからWebデータベースにデータ連携

「申請事項の登録」で決裁時またはフロー完了時のタイミングでWebデータベースに申請データをコピー設定可能  
※詳細設定画面は次ページ

申請分類・申請事項の登録

申請事項の登録

登録

\*は必須項目です。

大分類	フレンド商事/稟議書・諸申請
申請分類	営業関連申請
申請事項 *	発注申請

フォーマット種類  標準フォーマット  StraFormフォーマット  
フォーマットの種類を選択してください。  
“標準フォーマット”を指定すると、データベース、HTMLエディタ、Excelフォームが使用できます。  
“StraFormフォーマット”は、「申請フォーマット登録後」は変更できません。

フォーマット  データベース  使用しない

データベース選択 \*  
  
発注申請DB  
データベースを選択してください。

申請用画面 \*  
発注申請入力  
データベースを使用する場合は、申請用画面を選択してください。

追記用画面  
 発注申請入力  
 全てを選択  選択を削除  
審議・回覧中に追記を行う場合は、追記内容がチェックされます。参照以上の権限が必要です。

追記可能グループ  
 目録検索して指定  
<選択してください>  
審議・回覧中に修正・追記を行う場合は、追記可能グループを選択してください。

掲示板連携区分  連携しない  決裁時に連携  フロー完了時に連携  
掲示板への連携方法を選択してください。なお、掲示板への連携は汎用申請のみ対応しています。対応していない申請で掲示板連携を行うとエラーが発生しますのでご注意ください。

申請データコピー区分  コピーしない  決裁時にコピー  フロー完了時にコピー  
Webデータベースへのコピー方法を選択してください。  
 レコードコピー設定  
コピー先データベース

備考  
入力した備考は、汎用申請の申請事項一覧画面に表示されます。

ナレッジアクション  
ナレッジポイントを付与する場合は、ナレッジアクションを選択してください。

利用開始日  
利用開始日を入力すると、指定した日から利用可能となります。

利用終了日  
利用終了日を入力すると、指定した日の翌日から利用できなくなります。

登録

# 1. 機能強化（汎用申請データベース）



## ■ 汎用申請データベースからWebデータベースにデータ連携

申請分類・申請事項の登録

レコードコピー設定

確定  キャンセル

コピー先データベース

申請データをコピーするデータベースを選択してください。

コピー先データベースのフィールドを選択してください。

このデータベースのフィールド	コピー先データベースのフィールド
発注日 (日付項目)	発注日 (日付項目)
発注先 (WebDB参照項目)	発注先 (WebDB参照項目)
発注金額合計 (自動計算項目)	発注金額合計 (自動計算項目)
備考 (文字列(複数行))	備考 (文字列(複数行))
No (システム標準項目)	
登録日時 (システム標準項目)	
登録者 (システム標準項目)	
最終更新日時 (システム標準項目)	
最終更新者 (システム標準項目)	
申請受付番号 (システム標準項目)	
申請者 (システム標準項目)	申請者 (社員選択)
申請日 (システム標準項目)	申請日 (日付項目)
申請部門 (システム標準項目)	申請部門 (部門選択)
決裁状況 (システム標準項目)	決裁状況 (文字列(1行))
決裁者 (システム標準項目)	決裁者 (社員選択)
決裁日 (システム標準項目)	決裁日 (日付項目)
申請番号 (システム標準項目)	申請番号 (文字列(1行))
申請件名 (システム標準項目)	

明細行

このデータベースのフィールド	コピー先データベースのフィールド
商品コード (文字列(1行))	商品コード (文字列(1行))
商品名 (文字列(1行))	商品名 (文字列(1行))
発注単価 (数値)	発注単価 (数値)
発注数量 (数値)	発注数量 (数値)
発注金額 (自動計算項目)	発注金額 (自動計算項目)
備考 (文字列(1行))	備考 (文字列(1行))

確定  キャンセル

### レコードコピー設定

コピー先Webデータベースのフィールド属性が一致する項目への転送指定が可能

フィールド名とフィールド属性が一致する場合、初期選択状態で表示されます

# 1. 機能強化（汎用申請データベース）



## ■ 汎用申請データベースの表示項目拡張

- 拡張項目：ワークフローコメント、承認状況、関連情報URL

The screenshot shows a web application interface for managing a database. On the left, there is a 'レイアウト選択' (Layout Selection) panel with a grid of items. One item, 'ワークフロー承認状況' (Workflow Approval Status), is highlighted with a red checkmark. Below it, '申請入力 関連情報URL' (Application Input Related Information URL) is also visible. A red arrow points from this item to the '承認状況' (Approval Status) section of the main form. The main form is titled '入社届 入社届(照会用) レイアウト編集' (New Hire Application Inquiry Layout Edit) and includes buttons for '設定' (Settings), 'キャンセル' (Cancel), and 'プレビュー' (Preview). The form contains several input fields for personal information (Name, Surname, Address, etc.) and a table for '承認状況' (Approval Status) with columns for '担当者' (Handler), '所属' (Department), '役職' (Position), '権限' (Authority), '結果' (Result), and '処理日時' (Processing Date/Time). There is also a 'コメント' (Comment) section with columns for 'コメント' (Comment), '日時' (Date/Time), and '記入者' (Recorder).

汎用申請DBの表示編集画面の任意の位置にドラッグ & ドロップで配置

# 1. 機能強化（汎用申請データベース）



## ■ 汎用申請データベースの表示項目拡張

汎用申請DBの表示編集画面に「承認状況」「コメント」「条件付決裁コメント」「申請時の関連情報URL」を表示することができます

データベース

入社届記録内容表示

← 戻る 印刷  
表示編集画面 入社届(照会用) ▼

申請情報

氏名	武田 太一
フリガナ	タケダ タイチ
住所	神奈川県川崎市本町41-1
自宅電話番号	045-4596-4786
緊急連絡先電話番号	045-6591-4301
緊急連絡先氏名	武田 泰三
緊急連絡先続柄	父
生年月日	1970/08/01 (土)
学歴	大学
卒業/中退	卒業
出身校	慶田大学

総務部処理欄

社員番号	45
社員カード交付日	20

給与課処理欄

社会保険手続き	<input checked="" type="checkbox"/>
雇用保険手続き	<input checked="" type="checkbox"/>
給与関連手続き完了日	2016/08/12 (金)
給与関連特記事項	特になし

承認状況

担当者	所属	役職	権限	結果	処理日時
✓ 土井 勤	フレンド(商事) 首都圏第一営業課	課長	申請	申請	2016/08/05 (金) 09:50
✓ 今岡 修三	フレンド(商事) 営業本部	部長	決裁	決裁	2016/08/05 (金) 09:51
✓ 野村 信二	フレンド(商事) 総務課	課長	回覧	確認	2016/08/05 (金) 10:04
✓ 林 翼	フレンド(商事) 人事課	課長	回覧	確認	2016/08/05 (金) 10:12

コメント(1件あります)

コメント	日時	記入者
手続きを完了しました。	2016/08/05 (金) 10:12	林 翼

この情報のURL /XDB/XDB0103d.jsf?p1=100142&p2=1&p3=688  
[このURLをコピー](#) [ブックマークに追加](#)  
[その他の操作](#)

← 戻る 印刷 <前次>  
表示編集画面 入社届(照会用) ▼

※拡張項目はキーワード検索、Excel出力、通知内容への編集の対象外

※レコード印刷時にコメント、承認状況の印刷有無は切り替え不可（案件検索での印刷ページは切り替え可能）

# 1. 機能強化 (Webデータベース)



## ■ フィールドをドラッグ&ドロップで並べ替え

データベースの登録

商品マスタ フィールドの設定

戻る 新規作成 参照作成

データベース設定  
フィールド設定  
一覧表示画面設定  
表示編集画面設定  
絞り込み条件設定  
集計表示設定  
その他設定

- 外部DB参照定義
- 連動項目設定
- 通知設定
- リンク設定
- 操作制限設定
- 外部連携設定

	フィールド名	形式	必須	ソート	再利用
<input type="radio"/>	メーカー	会社選択	<input type="radio"/>		
<input type="radio"/>	商品コード	文字列(1行)	<input type="radio"/>	<input type="radio"/>	
<input type="radio"/>	商品名	文字列(1行)	<input type="radio"/>		
<input type="radio"/>	価格	数値	<input type="radio"/>		
<input type="radio"/>	備考	文字列(1行)			

	フィールド名	形式	必須	ソート	再利用
<input type="radio"/>	メーカー	会社選択	<input type="radio"/>		
<input type="radio"/>	商品コード	文字列(1行)	<input type="radio"/>	<input type="radio"/>	
<input type="radio"/>	商品名	文字列(1行)	<input type="radio"/>		
<input type="radio"/>	価格	数値	<input type="radio"/>		
<input type="radio"/>	備考	文字列(1行)			

	フィールド名	形式	必須	ソート	再利用
<input type="radio"/>	メーカー	会社選択	<input type="radio"/>		
<input type="radio"/>	商品コード	文字列(1行)	<input type="radio"/>	<input type="radio"/>	
<input type="radio"/>	商品名	文字列(1行)	<input type="radio"/>		
<input type="radio"/>	価格	数値	<input type="radio"/>		
<input type="radio"/>	備考	文字列(1行)			

	フィールド名	形式	必須	ソート	再利用
<input type="radio"/>	商品コード	文字列(1行)	<input type="radio"/>	<input type="radio"/>	
<input type="radio"/>	メーカー	会社選択	<input type="radio"/>		
<input type="radio"/>	商品名	文字列(1行)	<input type="radio"/>		
<input type="radio"/>	価格	数値	<input type="radio"/>		
<input type="radio"/>	備考	文字列(1行)			

フィールドの順番をドラッグ&ドロップで並び替えができます

# 1. 機能強化 (Webデータベース)



## ■ 作成済みのデータベースからフィールドの設定を取込

### ■ 汎用申請DBからコピー先のWebデータベースを簡単に作成

発注処理DB データベースの設定

大石 学さんがロック中です。

戻る 編集 その他の操作 → 明細行設定 レコード一覧

データベース名	発注処理DB
アクセス権限情報	会社 フレンド商事 全会社
備考	
説明	
コメント欄使用有無	使用する
関連情報URL使用有無	使用する
明細行有無	有り
使用区分	仮運用
フォルダ名	決裁データ
最終更新者	大石 学
最終更新日時	2016/10/13 (木) 11:40

その他の操作

- データベースの削除
- レコードの全削除
- 参照作成:定義のみ
- 参照作成:定義とレコード
- DB外部出力:定義のみ
- DB外部出力:定義とレコード
- DB定義取込:フィールド**

発注処理DB(フィールド)定義の取込

作成 キャンセル

\*は必須項目です。

取込元データベース \* 目録検索して指定  
汎用申請DB 削除  
取込対象のフィールドが登録されているデータベースを選択してください。

取込対象のフィールドをチェックしてください。また、このデータベースでのフィールド名を入力してください。

取込元データベースのフィールド	このデータベースのフィールド
<input checked="" type="checkbox"/> 発注日(日付項目)	発注日 (日付項目)
<input checked="" type="checkbox"/> 発注先(WebDB参照項目)	発注先 (WebDB参照項目)
<input checked="" type="checkbox"/> 発注金額合計(自動計算項目)	発注金額合計 (自動計算項目)
<input checked="" type="checkbox"/> 備考(文字列(複数行))	備考 (文字列(複数行))
<input type="checkbox"/> No(システム標準項目)	No(1) (数値)
<input type="checkbox"/> 登録日時(システム標準項目)	登録日時(1) (日付時刻項目)
<input type="checkbox"/> 登録者(システム標準項目)	登録者(1) (社員選択)
<input type="checkbox"/> 最終更新日時(システム標準項目)	最終更新日時(1) (日付時刻項目)
<input type="checkbox"/> 最終更新者(システム標準項目)	最終更新者(1) (社員選択)
<input type="checkbox"/> 申請受付番号(システム標準項目)	申請受付番号 (数値)
<input checked="" type="checkbox"/> 申請者(システム標準項目)	申請者 (社員選択)
<input checked="" type="checkbox"/> 申請日(システム標準項目)	申請日 (日付項目)
<input checked="" type="checkbox"/> 申請部門(システム標準項目)	申請部門 (部門選択)
<input checked="" type="checkbox"/> 決裁状況(システム標準項目)	決裁状況 (文字列(1行))
<input checked="" type="checkbox"/> 決裁者(システム標準項目)	決裁者 (社員選択)
<input checked="" type="checkbox"/> 決裁日(システム標準項目)	決裁日 (日付時刻項目)
<input checked="" type="checkbox"/> 申請番号	
<input type="checkbox"/> 申請件名	

データベース作成時に他のデータベースからフィールド情報を取り込む機能を追加しました

WebDB、汎用申請DB、CRM DBと異なる種類のデータベースからの取り込みも可能です

「汎用申請決裁時にWebデータベースにコピーする」のコピー先のデータベース作成が省力化できます

明細行

全てを選択 選択を解除

取込元データベースのフィールド	このデータベースのフィールド
<input checked="" type="checkbox"/> 商品コード(文字列(1行))	商品コード (文字列(1行))
<input checked="" type="checkbox"/> 商品名(文字列(1行))	商品名 (文字列(1行))
<input checked="" type="checkbox"/> 発注単価(数値) 発注金額(明細)の計算方法で使用されています。	発注単価 (数値)
<input checked="" type="checkbox"/> 発注数量(数値) 発注金額(明細)の計算方法で使用されています。	発注数量 (数値)
<input checked="" type="checkbox"/> 発注金額(自動計算項目) 発注金額合計の計算方法で使用されています。	発注金額 (自動計算項目)
<input checked="" type="checkbox"/> 備考(文字列(1行))	備考 (文字列(1行))

作成 キャンセル

# 1. 機能強化（お客様要望対応等機能改善）



## ■ お客様要望対応等機能改善

### ■ 社員選択時の操作改善

- ✓ サジェスト検索、選択、ドラッグ & ドロップによる並び替え

### ■ ワークフロールートメンテナンス性の向上

- ✓ 決裁ルート確認時、エラーのルートのみ表示する機能を追加
- ✓ 決裁ルート確認画面からルート設定画面へ遷移する機能を追加

### ■ その他

- ✓ スケジュール/作業を顧客で検索する機能を追加
- ✓ 掲示板/電子会議室をドラッグ & ドロップで並び替える機能を追加
- ✓ ファイル管理のフォルダ権限情報をCSVでダウンロードする機能を追加
- ✓ 組織図編集アプリをJavaアプレットからJava Web Startに変更 等

# 1. 機能強化（お客様要望対応等機能改善）



## ■ 社員選択時の操作改善（サジェスト検索）

件名 *	営業会議 <small>+ 入力した件名を登録する</small>
顧客	<small>顧客を指定</small> <選択または直接入力してください>
内容	
場所	
公開/非公開	<input checked="" type="radio"/> 公開 <input type="radio"/> 非公開
登録先 *	<small>マイメンバー   マイグループ   検索して指定 (計1名)</small> <input type="checkbox"/> 今岡 修三 おお  <small>除</small>
参加者の追加	フレンド 商事 大木 明 (首都圏第一営業課・係)
添付ファイル	大石 学 (システム室・係) なかよしマート 大石 学 (システム室・なし)

▶ 施設を同時に予約...  
▶ 繰り返し・複数日を指定...

サジェストで  
社員一覧が表示されます



# 1. 機能強化（お客様要望対応等機能改善）



## ■ 社員選択時の操作改善（ドラッグ&ドロップによる並び替え）

公開/非公開  公開  非公開

登録先 \*  マイメンバー  マイグループ  検索して指定 (計4名)

<input type="checkbox"/> 大石 学	<input type="checkbox"/> 清水 義家
<input type="checkbox"/> 中西 義男	
<input type="checkbox"/> 大木 明	

<選択または入力してください>

全てを選択  選択を解除  選択した社員を削除

空き状況を確認

参加者の追加  参加者が社員を追加することを許可する

選択済みの社員を  
ドラッグ&ドロップで  
並び替えができます

社員選択

組織で探す  
フレンド商事

- 本社
  - 営業本部
    - 首都圏営業部
      - 首都圏第一営業
      - 首都圏第二営業
    - 企画課
  - 西日本営業部
  - 管理本部
- ▼ここからはプロジェクト
- 1001 OOPJ
- 1002 OOPJ

配下部門を含める

グループで探す  
マイグループで探す  
条件で探す

選択対象の社員

社員名
<input type="checkbox"/> 内戸 雅仁 首都圏第二営業課・課長
<input type="checkbox"/> 植田 誠治 首都圏第二営業課・係
<input type="checkbox"/> 宮本 幸弘 首都圏第二営業課・係

全てを選択  選択を解除

To

Cc

選択された社員

Toに選択された社員	
<input type="checkbox"/> 土井 勤	
<input type="checkbox"/> 大木 <input type="checkbox"/> 内戸 雅仁	
<input type="checkbox"/> 清水 義家	

Ccに選択された社員	
<input type="checkbox"/> 植田 誠治	
<input type="checkbox"/> 宮本 幸弘	

全てを選択  選択を解除  
 選択した社員を削除  
選択した社員を [ ]

キャンセル 確定

# 1. 機能強化（お客様要望対応等機能改善）



## WFルートメンテナンス性の向上（エラーのルートのみ表示）

決裁ルート確認

決裁ルート検索

申請日 \*  
20161012

様式分類  
汎用申請

様式  
すべて

種別  
 申請部門  
 申請者

申請部門 \*  
検索して指定  
首都圏第一営業課

削除

オプション  
 エラーのみ検索

検索

決裁ルート一覧(フレンド商事 首都圏第一営業課 2016/10/12 (水)時点)

戻る

入社届

入社届[入社届]					
1	組織【レベル4】	審議	土井 勤	フレンド商事)首都圏第一営業課	課長
2	組織【レベル2】	決裁	今岡 修三	フレンド商事)営業本部	部長
3	部品【申請部門全員】	回覧	野村 信二	フレンド商事)総務課	課長
4	部品【申請部門全員】	回覧	林 翼	フレンド商事)人事課	課長

入社届2[ 審議ルート(レベル1のみ) ]

ルート内に必要な権限を持った人が存在しません

入社届3 入社届3

ルートあるいは組織図の設定に不備があります

与信稟議申請

与信稟議(拡大/5,000千円)

1	組織【レベル4】				
2	組織【レベル2】				

決裁ルート確認

決裁ルート検索

申請日 \*  
20161012

様式分類  
汎用申請

様式  
すべて

種別  
 申請部門  
 申請者

申請部門 \*  
検索して指定  
首都圏第一営業課

削除

オプション  
 エラーのみ検索

検索

決裁ルート一覧(フレンド商事 首都圏第一営業課 2016/10/12 (水)時点)

戻る

入社届

入社届2[ 審議ルート(レベル1のみ) ]

ルート内に必要な権限を持った人が存在しません

入社届3 入社届3

ルートあるいは組織図の設定に不備があります

人事関連合議

部長以上合議[ 部長以上合議 ]					
1	組織【レベル4】	審議	土井 勤	フレンド商事)首都圏第一営業課	課長
2	組織【レベル3】	審議	今岡 修三	フレンド商事)首都圏営業部	部長
3	合議【部長以上合議】	合議受付	日比野 知恵	所属部門が古いため申請できません	係
4	合議【部長以上合議】	合議審議	梨田 康生	フレンド商事)本社	専務

「決裁ルートの確認(管理者用)」でエラーとなっているルートのみを表示させることができます

ルート確認リスト出力時も「エラーのルートのみ出力する」の条件が追加されます

# 1. 機能強化（お客様要望対応等機能改善）



## WFルートメンテナンス性の向上（各設定画面への遷移）

決裁ルート確認

決裁ルート一覧(フレンド商事 首都圏第一営業課 2016/10/12 (水)時点)

← 戻る

入社届

入社届[入社届]					
1	組織[レベル4]	審議	土井 勤	フレンド(商事)首都圏第一営業課	課長
2	組織[レベル2]	決裁	今岡 修三	フレンド(商事)営業本部	部長
3	部品【申請部門全員】	回覧	野村 信二	フレンド(商事)総務課	課長
4	部品【申請部門全員】	回覧	林 翼	フレンド(商事)人事課	課長

入社届2[審議ルート(レベル1のみ)]  
ルート内に必要な権限を持った人が存在しません

入社届3 入社届3  
ルートあるいは組織図の設定に不備があります

与信稟議申請

与信稟議(拡大/5,000千円未満) [一般申請ルートA(～部長承認)]

与信稟議(拡大/5,000千円未満) [一般申請ルートA(～部長承認)]					
1	組織[レベル4]	審議	土井 勤	フレンド(商事)首都圏第一営業課	課長
2	組織[レベル2]	決裁	今岡 修三	フレンド(商事)営業本部	部長

与信稟議(拡大/5,000千円以上20,000千円未満) [稟議ルートB(～部長承認・専務承認)]

与信稟議(拡大/5,000千円以上20,000千円未満) [稟議ルートB(～部長承認・専務承認)]					
1	組織[レベル4]	審議	土井 勤	フレンド(商事)首都圏第一営業課	課長

決裁ルートの確認画面から決裁ルート設定の各画面に遷移できるようになります

[申請様式名称]リンクをクリックすると「申請様式内容表示」画面を別ウィンドウで起動させることができます

[ルート名称]リンクをクリックすると「ルート一覧」画面をルート名称でキーワード検索された状態で別ウィンドウで起動させることができます

エラーとなっているルートについては、設定画面を呼び出すことができます  
※エラー内容により、表示される画面は異なります



### (1) サーバ動作環境 **赤字** : Ver2.9で変更のあった箇所です。

※すべてバージョンアップのみとなります。新規インストールでの構築はできません。

サーバOS		2012 R2(64bit) 2012(64bit)	2008 R2(64bit) 2008(64bit)	Linux (Redhat)
データベース	Oracle 12c (12.1.0.2)	○※1	×	×
	Oracle 11g R2	○	○	○
	Oracle 11g R1	○※2	○※2	○※2
APサーバ	Interstage V11.1	○	○	○
	Interstage V9.2	×	○	○
	GlassFish (OSS) ※3	○	○※3	×

#### 留意事項

- ※1 : Oracleデータベースのインストールは個別でインストールが必要。インストーラでのOracleデータベースインストールは未サポート。  
バンドル製品のOracleデータベースは、Oracle 11gR2(11.2.0.4)になります。
- ※2 : Patchセット7+Patch3以上 の適用が必要
- ※3 : POWER EGG製品DVDに同梱されているGlassFishのみサポート。  
動作環境は、Windows Server 2008 R2、2012、2012R2のみ。



### (2) クライアント P C 動作環境 赤字 : Ver2.9で変更のあった箇所です。

OS	Windows 10	Windows 8/8.1	Windows 7	Windows Vista	Mac OS X ※1
POWER EGG Ver2.9サポート	○	○	○	○	○
PCリマインダー	○※4	○※4	○※4	○※4	×

ブラウザ	IE11	IE9/10※8	IE8※8	FireFox	Chrome
POWER EGG Ver2.9サポート	○ ※2 ※3	○ ※3	○ ※3	○※5	○※5
リッチテキスト画像埋め込み/表示	○※6	○※6	×	○	○
ファイル添付Javaアプレット※4	○	○	○	×※7	×※7
組織図アプリ ※8※9	○	○	○	○	○
HTML5対応ファイル添付機能	○	○	×	○	○

#### 留意事項

※1 : 10.4以上。対応ブラウザは Firefox のみとなります。

※2 : Windows8/8.1の場合、デスクトップUIのInternet Explorerのみサポート。Modern UIのInternet Explorerは未サポート。Microsoft Edgeは未サポート。

※3 : IEは、32bit版のみサポート。64bit版は未サポート。

※4 : JRE7,8が必要。

※5 : Firefox /Chromeは、開発元がサポートするバージョン（最新安定版）のみサポート。

※6 : ドラッグ&ドロップによる画像ファイルの埋め込みはできません。

※7 : FireFox、ChromeはJavaプラグインをサポートしていないため、Javaアプレットは起動しません。

※8 : JRE8が必要。

※9 : ブラウザ埋め込み型のJavaアプレット形式からクライアント起動型のJava Web Start形式(PCリマインダーと同じ)に変更となりました。

※10 : IE10以前はマイクロソフト社のサポートが終息しているため、ブラウザに起因する問題が発生した場合に解決できないことがあります。



### (3) スマートフォン・携帯電話 動作環境 ※○：動作保証、×：動作保証外 赤字：Ver2.9で変更のあった箇所です。

環境 ※1	Apple iPhone	Androidスマートフォン※2	Apple iPad ※3	Androidタブレット※2	i-mode Yahoo!ケータイ Ezweb ※5
スマートフォンOP	○	○	○	○	×
リマインダー	○	○	○	○	×
PC版動作 ※4	×	×	○	○	×
携帯アクセス	○	○	○	○	○

#### 留意事項

※1：全てのスマートフォン・タブレットでの動作検証は行っていない為、機種によっては正常に動作しない場合があります。

※2：ブラウザはGoogle Chromeが対象です。

※3：ブラウザはSafariが対象です。

※4：一部に動作制限があります。詳細は、弊社ホームページの動作環境を参照してください。

※5：XHTML対応機種に限ります。

### 3. 機能毎強化内容（共通）



機能	機能強化内容
共通	<p>(1)選択した社員をドラッグ&amp;ドロップで並び替えられるように変更する (#19750) ※p.16参照</p> <p>(2)社員をサジェストで選択できるように変更する (#19751) ※p.15参照</p> <p>(3)リッチテキストでハイパーリンク作成時のターゲット初期値を「新しいウインドウ(_blank)」に変更(#21798) ※p.24参照</p> <p>(4)システム環境の設定(共通操作)「社員選択画面の組織図初期表示階層」を追加する(#19810) ※p.23参照</p> <p>(5)社員情報の携帯電話番号項目の桁数を増やす(#21790) ※p.23参照 複数の電話番号をカンマ区切りなどで登録することができます。 ※マスタインポートユーティリティの社員情報取込CSVの携帯電話番号の桁数も変更となります。</p> <p>(6)関連情報URL「その他作業」でスケジュール、作業、社内メールを登録する際に件名もコピーする(#21795) ※登録元画面により、コピーされないものがあります</p> <p>(7)時刻選択画面を表示した際の選択一覧の最後の“0:00”を非表示としました。( #23454)</p>
NaviView	<p>(1)NaviViewに配置可能なコンテンツとして「イベント」を追加 (#23079) 表示内容は「スケジュール」タブに表示されている「イベント」のみが表示されます ※表示を行う場合は「システム環境の設定(ナビビュー分割画面)」で設定が必要です</p>
閲覧履歴	<p>(1)ブックマーク・閲覧履歴 閲覧履歴タブを初期表示可能とする(#21789) ※p.23参照</p>
社員名簿	<p>(1)社員照会画面表示時の操作ログを記録する(#16565)</p>



### 3. 機能毎強化内容（共通）

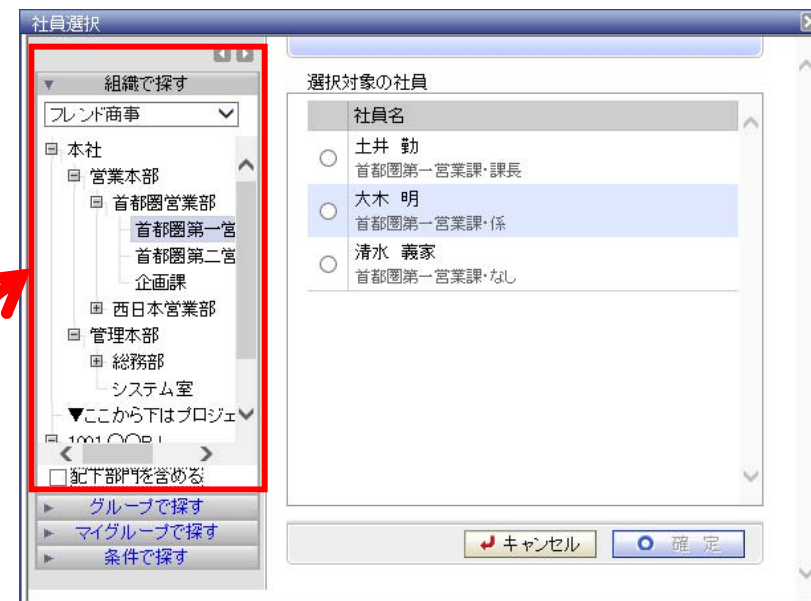


#### ■ 社員選択画面の組織図初期表示階層

##### ■ システム環境の設定(共通操作)

社員選択画面の 組織図初期表示 階層*	<input type="text" value="3"/> 階層
社員選択画面の「組織で探す」の組織図の初期表示階層を指定します。	

「組織で探す」の組織階層が  
設定された階層まで初期表示



#### ■ 社員情報の携帯電話番号項目の桁数増加

- 20byteから60byteに拡張 ⇒ 複数の携帯番号をカンマ区切りなどで入力可能

#### ■ ブックマーク・閲覧履歴 閲覧履歴タブを初期表示可能

- 閲覧履歴をメニューから直接起動可能になります

※従来はブックマーク・閲覧履歴から閲覧履歴のタブを選択する必要がありました



### 3. 機能毎強化内容（共通）

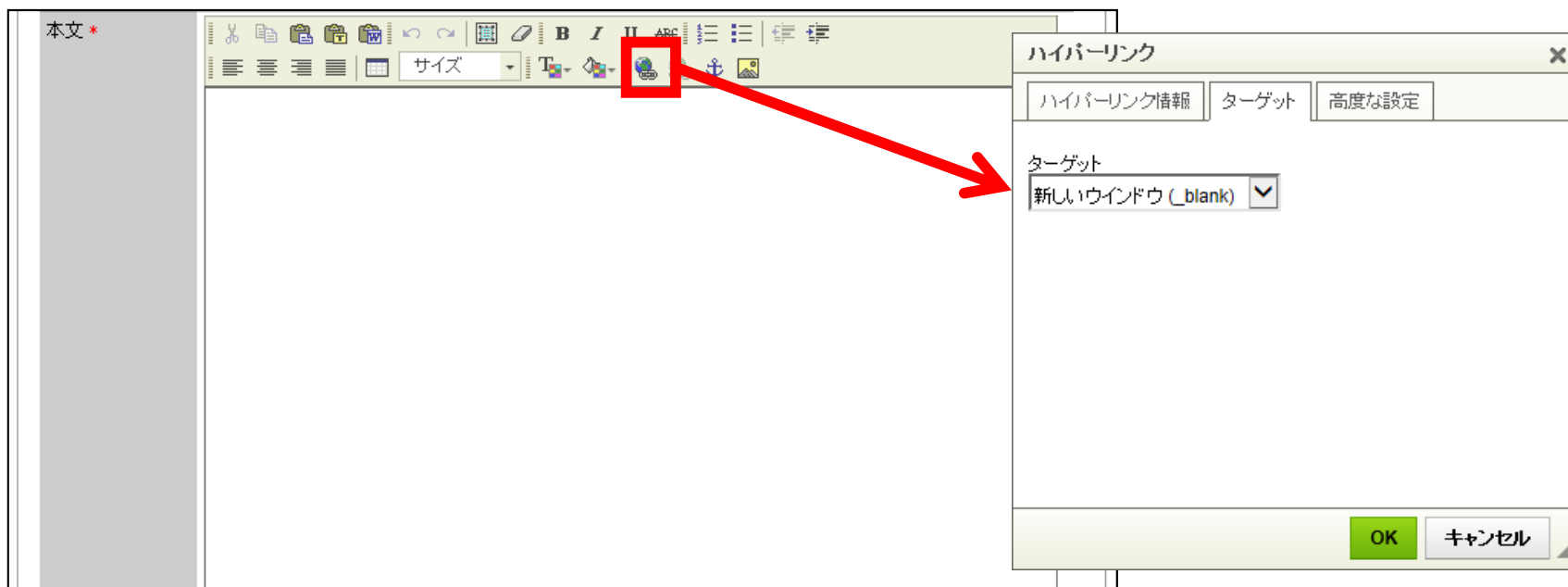


#### ■ リッチテキストのハイパーリンク作成時のターゲット初期値変更

- 「<なし>」から「新しいウインドウ (\_blank)」に変更

⇒ ハイパーリンクをクリックした時、URLの内容が新しいウインドウに表示されるようになります

※従来は新しいウインドウに表示するには都度設定を行う必要がありました



### 3. 機能毎強化内容（グループウェア）



機能	機能強化内容
スケジュール	(1)スケジュールを顧客で検索できるように変更する（#20178）※p.26参照 (2)スケジュール登録時の複数日登録の際にカレンダー選択に表示させる月数を増やす（#21791）※p.26参照 (3)スケジュールの表示、登録、変更、削除の操作ログを記録する（#16565）
施設予約	(1)施設予約時の複数日登録の際にカレンダー選択に表示させる月数を増やす（#21791）※p.26参照 (2)備品管理している施設で予約後に確認が行われている状態で、予約日時に変更がなければ変更可能とする（#21793）
作業	(1)作業を顧客で検索できるように変更する（#20179）※p.26参照 (2)作業 依頼された作業で状況が「（依頼元確認済）」になっていてもコメントを入力可能とする（#21794） (3)作業の表示、登録、変更、削除の操作ログを記録する（#16565）
伝言メモ	(1)伝言メモの表示、登録、取下、削除の操作ログを記録する（#16565）
社内メール	(1)開封状況欄に「開封後閲覧日時」を表示する（#21796）※p.27参照 (2)社内メールの表示、登録、取下、削除の操作ログを記録する（#16565） (3)携帯アクセス、スマートフォンオプションの新規作成時の[登録]ボタンを[送信]に変更する（#23527）
掲示板	(1)掲示板の表示、登録、変更、削除の操作ログを記録する（#16565）
電子会議室	(1)電子会議室の表示、登録、変更、削除の操作ログを記録する（#16565）

# 3. 機能毎強化内容 (グループウェア)



## ■ 顧客条件での検索強化

- 検索条件に顧客を追加

The image shows two side-by-side search filter panels. The left panel is titled 'スケジュール検索' (Schedule Search) and the right is '作業検索' (Task Search). Both have a 'キーワード' (Keyword) field and checkboxes for '添付ファイルを検索' (Search attachments), '依頼された作業' (Requested tasks), and '関係者に指定された作業' (Tasks assigned to related parties). The '顧客' (Customer) section in both is highlighted with a red box. In 'スケジュール検索', the '顧客を指定' (Specify customer) option is selected, and '日之出食品株式会社' (Hinidate Food Co., Ltd.) is listed with a '削除' (Delete) button. In '作業検索', the same customer is listed with a '削除' button. Below the customer list are sections for '社員' (Staff) with options like 'マイメンバー' (My members) and '検索して指定' (Search and specify).

- スマートフォンOPでも検索可能

## ■ 複数日指定のカレンダー表示拡張

- 6か月のカレンダーから複数日指定可能(縦スクロール)
- チェックボックスからセル選択に変更

The image shows a 'カレンダー' (Calendar) window. At the top, it displays the current year and month as '201612' and '表示' (Display). Navigation buttons for '今月' (This month), '< 前月' (Previous month), and '翌月 >' (Next month) are present. The calendar is displayed in a grid format for several months: 2016年12月, 2017年1月, 2017年2月, 2017年3月, 2017年4月, and 2017年5月. Each day in the grid has a small square checkbox. The interface allows for selecting multiple dates across different months by clicking these checkboxes. At the bottom right, there are buttons for 'キャンセル' (Cancel) and '確定' (Confirm).

# 3. 機能毎強化内容 (グループウェア)



## ■ 開封後閲覧日時の追加

- 受信者が開封後最終閲覧した日時を表示

開封状況			
	宛先	開封日時	最終閲覧日時
From	日比野 知恵	2008/09/12 (金) 12:12	
To	今岡 修三	2010/10/15 (金) 09:08	
To	清水 義家	2015/04/16 (木) 16:15 (削除されました)	2016/04/26 (火) 08:30
Cc	佐田 勝男	2015/05/14 (木) 15:58	2015/05/14 (木) 15:58

開封後の最終閲覧日時が表示  
コメントの登録日時と比較する  
ことでコメント確認状況を推測  
することが可能

※From(差出人)は対象外です

### 3. 機能毎強化内容（ワークフロー・汎用申請）



機能	機能強化内容
ワークフロー	(1)申請者と決裁者が同一の場合は、「決裁」時にエラーにすることができるようにする(#16129) ※p.29参照 (2)案件検索、申請案件照会で様式分類を個別に指定した際に、様式を「すべて」と指定して検索可能とする(#23078) ※例えば、様式分類＝「経費精算」のすべての様式で検索を行うことができます。
汎用申請	(1)汎用申請データベースで、ワークフローのコメント、承認状況、関連情報URLを表示できるように変更する(#19753) ※p.10,p.11参照 (2)申請内容を複数の画面で追記できるように変更する(#19757) ※p.7,29参照 (3)汎用申請が決裁されたらWebデータベースにレコードをコピーする(#20184) ※ p.8,9参照 (4)ワークフロー決裁後の追記可否を設定できるようにする ※p.29参照 (5)案件検索で「条件を詳しく」を開いているかの状態を保持する(#21797)



## ■ 自己決裁の強化

- 代理申請、代行決裁を含めた自己決裁の可否を設定可能（申請様式ごと）

<input checked="" type="checkbox"/> 自己決裁を許可する 自分が申請した案件を「決裁」することができるかどうか設定します。許可しない場合は自分が申請した案件を決裁する際にエラーメッセージが表示され決裁できなくなりますのでルート変更等で本人以外を決裁者に設定する必要があります。
--

- 自己決裁が許可されない場合、決裁処理時に以下のメッセージが表示

申請者自身による決裁は許可されていません。

## ■ 申請内容を複数の画面で追記設定

- 利用する申請様式で汎用申請の追記機能を使用する設定

修正処理URL	<input type="text"/>
<input checked="" type="checkbox"/> 汎用申請の追記機能を使用する 申請内容を修正するアプリケーションの処理URLを入力してください。汎用申請の追記機能を利用する場合は、“汎用申請の追記機能を使用する”チェックボックスをチェックしてください。	

- 利用する入力申請事項で汎用申請の追記機能を使用する設定

追記用画面	<input type="checkbox"/> 入社届(照会用) <input type="checkbox"/> 入社届 <input checked="" type="checkbox"/> 総務部入力 <input checked="" type="checkbox"/> 給与課入力 <input checked="" type="checkbox"/> 全てを選択 <input type="checkbox"/> 選択を削除 審議・回覧中に追記を行う場合は、追記用画面を選択してください。追記時に選択した画面のアクセス権限がチェックされます。参照以上の権限がない場合は追記用画面に使用できません。
-------	--

追記用画面に対して参照以上の権限を設定する事で追記可能者を限定。さらに、追記可能グループ設定で追記可能ユーザーをさらに限定可能



## ■ 決裁後の追記可否設定

- 決裁後の追記を許可しない設定が可能となります。（汎用申請環境の設定）

※Ver2.8では決裁後も追記可能（追記禁止できない）

汎用申請環境の設定	
<input checked="" type="radio"/> 設定 <input type="radio"/> 戻る	
備考欄のHTMLタグの有効化	<input checked="" type="radio"/> 有効にする <input type="radio"/> 無効にする 申請フォームの備考欄に入力されたHTMLタグを有効にするかしないかを設定します。
汎用申請作成の初期表示	<input checked="" type="radio"/> 展開して表示 <input type="radio"/> 閉じて表示 申請フォーム一覧の初期表示を設定します。
ワークフロー決裁後の追記	<input type="radio"/> 許可する <input checked="" type="radio"/> 許可しない ワークフロー決裁後の許可するかしないかを設定します。
<input checked="" type="radio"/> 設定 <input type="radio"/> 戻る	

- 決裁後の追記（二次活用）はWebデータベースにコピーすることで可能となります。
- 決裁後の追記を許可しないとすることで決裁後の文書の改竄を防ぐことができます。

※ **システム単位での設定となります。（申請事項や汎用申請DBごとの設定は不可）**

### 3. 機能毎強化内容 (Webデータベース)



機能	機能強化内容
Webデータベース	(1)WebDBのキーワード検索で大文字小文字・半角全角を無視して検索できるようにする(#19485) ※p.32参照 (2)フィールドをドラッグ&ドロップで並び替えられるように変更する(#19754) ※p.12参照 (3)フィールド定義の取込み(#20184) ※p.13参照





- キーワード検索で半角・全角、英字の大文字・小文字を区別せず検索可能
  - フィールド毎で設定 (対応フィールド形式：文字列(1行)、文字列(複数行)、リッチテキスト)

## フィールド設定画面

キーワード検索	<input type="checkbox"/> キーワード検索時に半角・全角、大文字・小文字を無視する チェックすると、キーワード検索時に半角・全角、大文字・小文字を無視して検索されます。 検索対象が先頭1,200文字に制限されます。
---------	--

※ **1データベースでキーワード検索設定できるフィールド数は10個までです。**

### 3. 機能毎強化内容 (CRM)



機能	機能強化内容
CRM	(1)お客様情報の検索から表示した会社も「最近選択した顧客」の一覧に表示(#19528) ※p.34参照 (2)顧客担当者の検索用氏名について空白を除外せずに更新することで、英字氏名の担当者検索を可能とする(#21550) (3)照会画面の顧客項目から顧客ポータルを表示できるように変更する(#19752) ※p.34参照 (4)担当者E-Mailからメール起動方法を社員アイコンからのE-Mail起動に合わせる(#21802)

# 3. 機能毎強化内容 (CRM)

## ■ お客様検索結果から選択された顧客も最近選択した顧客一覧に表示

The screenshot displays the CRM interface. On the left, there is a search sidebar with fields for '会社名/フリガナ' (Company Name/Kana) and '氏名/フリガナ' (Name/Kana). The main area shows search results for 'なつかし食品株式会社' (Natsukashi Food Co., Ltd.), which is highlighted with a red box and a red arrow pointing to a detailed view. This detailed view includes a sidebar menu with options like '会社基本情報', '業績', '年間売上推移', '契約書', '商談一覧', and 'クレーム一覧'. The main content area shows company details for 'なつかし食品株式会社' (Management Unit: フレンド商事), including address, phone numbers, and employee count. Below this, a '最近選択した顧客一覧' (Recently Selected Customers List) is shown, containing a table with columns for '会社名', '部署名・役職', '氏名', and '管理単位'. The table lists 'なつかし食品株式会社' and '日之出食品株式会社' (Hinodeshi Food Co., Ltd.), both with checkboxes for '部署一覧' and '担当者一覧'.

最近選択した顧客一覧に表示

## ■ WebDBの顧客選択形式フィールドから顧客ポータルを表示

### ■ お客様選択形式、顧客リレーションフィールドの表示項目に顧客ポータルへのリンク表示

The screenshot shows a customer selection form on the left with fields for '売上金額(全社)' (Sales Amount (All Company)) and '顧客名' (Customer Name). The '顧客名' field contains '日之出食品株式会社' (Hinodeshi Food Co., Ltd.), which is highlighted with a blue box and a blue arrow pointing to a detailed view. This detailed view shows a sidebar menu with options like '会社基本情報', '業績', '年間売上推移', '契約書', '商談一覧', 'クレーム一覧', '販売与信', '行動履歴', '接待履歴', and 'この情報のURL'. The main content area shows company details for '日之出食品株式会社' (Management Unit: フレンド商事), including address, phone numbers, and employee count.

※一覧ではリンク表示されません。

### 3. 機能毎強化内容（ファイル管理）



機能	機能強化内容
ファイル管理	(1)フォルダの権限情報をダウンロードできるように変更する(#20181) ※p.36参照 (2)上位フォルダの権限変更に伴い配下フォルダの権限も変更できるようにする(#20181) ※p.36参照

# 3. 機能毎強化内容（ファイル管理）



## ■ フォルダの権限情報ダウンロード

- 「フォルダの追加・変更」メニューから該当フォルダ配下すべての権限情報をCSV出力可能

権限情報ダウンロード

フォルダの追加・変更

戻る

\*は必須項目です。

フォルダ名\*

表示順

- タイトルの昇順
- 最終更新日時の昇順
- 最終更新日時の降順

コメント

コメントを許可  する  しない

- 権限明細単位で出力(項目：フォルダ名,権限,権限適用会社,権限適用範囲)

例. 社内規定集/人事規定,参照可,フレンド商事,

社内規定集/人事規定,登録・変更・フォルダ作成可,フレンド商事,特定部門配下（人事部）

## ■ 配下フォルダも含めて権限を変更可能

会社	設定範囲	権限
フレンド商事	特定部門配下(営業本部)	登録・変更可
フレンド商事		参照可

配下のフォルダも同じアクセス権で変更する。

※配下フォルダがありフォルダ変更権限があり、権限内容が変更になった場合にチェックボックスが表示されます。

### 3. 機能毎強化内容（システム管理・その他）



機能	機能強化内容
システム管理	(1)組織図変更アプリをWebブラウザに依存しない方法に変更(#20183) ※p.38参照 (2)ルートのメンテナンスで、エラーのルートを抽出・修正できるように変更する(#20182) ※p.17,18参照 (3)掲示板/電子会議室メニューをドラッグ&ドロップで並び替えられるように変更する(#20180) ※p.39参照
データインポート ツール	(1)スケジュールのインポートにて、インポートデータの予定区分が空白の場合は常に取り込む(#21830)

### 3. 機能毎強化内容（システム管理）



#### ■ 組織図アプレットからWebブラウザに依存しないJava Web Start形式に変更

- Java Web Start形式にすることでJavaアプレットをサポートしないブラウザ(Chrome)でもメンテナンス可能になります

The screenshot illustrates the process of changing the organization chart format. It features a step-by-step guide on the left, a file selection dialog in the middle, and a detailed view of the organization chart structure on the right.

**Step-by-step guide:**

Step	項目	説明
Step.4	役職の登録	役職の登録・変更を行います。役職は社員所属に設定し、権限設定で利用できます。
Step.5	社員区分の登録	「社員」「アルバイト」などの社員区分を登録します。社員区分は権限設定で利用できます。
Step.6	組織図の作成・変更	新しい発令日で組織図の登録、作成済みの組織図の変更を行います。

**File Selection Dialog:**

orgedit.jnlp を開く

次のファイルを開こうとしています:

- orgedit.jnlp
- ファイルの種類: JNLP File (1.4 KB)
- ファイルの場所:

このファイルをどのように処理するか選んでください

- プログラムで開く(O): Java(TM) Web Start Launch...
- ファイルを保存する(S)
- 今後この種類のファイルは同様に処理する(A)

OK キャンセル

**Organization Chart Structure:**

会社名:フレンド商事 発令日:2016/12/30 (金) 【発令予定の組織図】

組織情報 | 社員記号 | 所属社員一覧 | 審議者設定

部門情報表示

編集 削除

部門名称	本社
部門略称名	本社
部門フリガナ	ホンシャ
住所	
電話番号	
FAX番号	
地区	東京
外部部門コード1	1000
外部部門コード2	
メモ1	tokyo
メモ2	1000
メモ3	
決裁権限	有り

編集 削除

- Java Runtime Environment 8が必要
- 組織図アプリは都度起動が必要になります

※ダウンロードしたJava Web Startファイル(jnlp)は次回や他の環境で利用することはできません。都度メニューから起動が必要です。  
※ダウンロード時に有効期限を設定しているため、WEBサーバを複数台で運用している場合、時刻の同期がとられている必要があります。

### 3. 機能毎強化内容（システム管理）



#### ■ 掲示板/電子会議室メニューをドラッグ & ドロップで並び替え

- 配下メニューにドロップすることも可能

掲示板の登録

掲示板一覧

戻る 選択した掲示板・メニューを [ ] に移動

掲示板・メニュー名	NavView表示名
○ 全社掲示板	掲示板
○ フレンド商事掲示板	掲示板2
○ なかよしマーケット掲示板	掲示板2
○ 営業部門通達	掲示板
○ 総務部(辞令発令通知)<フレンド商事>	掲示板2
○ 業務会議掲示板<フレンド商事>	掲示板2
○ 情報セキュリティ委員会からのお知らせ	掲示板
○ システム部からのお知らせ	掲示板
○ 地区掲示板	
○ 業務会議掲示板<フレンド商事>	掲示板2
○ 情報セキュリティ委員会からのお知らせ	掲示板
○ システム部からのお知らせ	掲示板
○ 地区掲示板	
○ 東京地区	掲示板2
○ 業務会議掲示板<フレンド商事>	掲示板2
○ システム部からのお知らせ	掲示板
○ 情報セキュリティ委員会からのお知らせ	掲示板
○ 地区掲示板	
○ 東京地区	掲示板2

ドラッグアンドドロップで自由に並び替え





### ■ バージョンアップ時の留意事項

- ナレッジポイント加算タイミングが変更(#19474)  
※DB排他処理による性能遅延を抑制するため、即時加算から日次バッチによる加算に変更となります。
- お客様情報の会社・部署の一括変更において、住所情報、電話番号、FAX番号の更新を本社情報並びに部署情報に反映するか選択することができます。( #21934)
- フィールド一覧などドラッグアンドドロップで並び替え可能な画面で、素早いドラッグ操作するとドロップ可能な状態を示すプレースホルダ(帯)が複数表示される場合がありますが問題ありません。( #22403)
- iPadで時刻範囲選択画面を起動すると、複数選択ではなくドロップダウンとなる。( #22614)  
※iOSの仕様となります。ドロップダウンリストから範囲選択することは可能です。
- iPadにてPC版を利用した際にスケジュールのCSV出力などを行うと文字化けします。( #22572)  
※iOSではShift\_JISのテキストをサポートしていないため、文字化けします。
- iPad,AndroidタブレットにてPC版を利用した際に、選択済社員などのドラッグアンドドロップ操作はサポートしておりません。( #22556)
- iPad,AndroidタブレットにてPC版を利用した際に、縦で利用するとレイアウトが崩れ操作できない場合があります。

# 5. その他変更内容



機能強化内容以外に不具合対応や軽微な機能変更によりVer2.8から動作に影響があるものについて記載します。

機能	不具合・変更の概要	動作への影響
スケジュール	参加者追加された社員が未読コメントのあるスケジュールの内容表示画面を開いたときに、既読のコメントに未読アイコンが表示される場合がある(#20001)	コメントの未読/既読を管理するデータ更新で設計上の考慮不足があったため対応を行いました。
スケジュール	秘書対象の社員に登録したスケジュールについて、編集/削除ができない場合がある(#20024)	秘書になる前に秘書対象の社員に登録したスケジュールが編集/削除できない状態となっていたため、編集/削除ができるように対応しました。
掲示板	掲示板が1,000以上存在する場合に掲示板の検索を行うとORA-01795のエラーが発生する(#19533)	掲示板が1000以上存在しても正しく検索が行われるように対応しました。
電子会議室	返信の入力画面と入力確認画面を開いたときに「返信先投稿内容」の投稿日時が正しく表示されない(#21693)	新規作成時の投稿日時ではなく返信時の投稿日時が表示されていたため、新規作成時の投稿日時を編集するように対応を行いました。
電子会議室	電子会議室の追加時に、「発言の修正」の値が常に「許可しない」で登録される(#16613)	電子会議室の追加時に設定した値に関係なく「許可しない」で更新されていました。
作業	作業で他のユーザが入力したメモがキーワード検索対象になっている(#19686)	他のユーザが入力したメモがキーワード検索対象になっていたため、検索対象とならないように対応しました。
作業	作業の削除確認画面で、「非公開」作業の場合に公開区分名が表示されていない(#19509)	非公開の作業を削除する際に確認画面で「非公開」と表示されていなかったため、表示を行うように対応しました。
社内メール	社内メールの一覧から内容表示画面を開いたときに「未読コメントがX箇所あります。」のメッセージが表示されない(#22307)	「未読コメントがX箇所あります。」のメッセージを表示する条件に誤りがあったため対応を行いました。
社内メール	Bccとして受信したメールがToまたはCcで転送されてきた場合、Bccのメールにコメントが登録された時に未読コメント通知が表示される(#21775)	Bccとして受信したメールがToまたはCcで転送されてきた場合に、Bccのメールにコメントが登録された場合に未読コメント通知が表示されていたため、対応を行いました。

# 5. その他変更内容



機能	不具合・変更の概要	動作への影響
ワークフロー	案件検索の「審議決裁」タブと「承認予定」タブで、部門選択・社員選択で別の会社を選択できない(#19130)	選択できるように対応を行いました。
ワークフロー	条件付き決裁時の決裁条件コメントの処理日時を時刻まで表示する(#19995)	条件付き決裁時の決裁条件コメントの処理日時が日付までしか表示されておりませんでした。時刻まで表示するように対応を行いました。 対象は起案内容表示画面、印刷用画面となります。
ワークフロー	ルート部品(グループ1名)で、処理者の情報が格納されない場合がある(#22261)	ルート部品(グループ1名)が決裁者として設定された場合に、決裁を行った社員がシステム日付時点の組織図グループに所属していなかった場合に決裁者情報が格納されていなかったため正しく格納されるように対応を行いました。
ワークフロー	組織図に設定された代行者が有効にならない場合がある(#23529)	過去組織図において、A部署に所属しているかつ審議者であるZ社員がいた場合に、現行組織図ではZ社員はA部署に所属していないがA部署の審議者である場合に、Z社員が代行依頼を行った際に過去組織図に設定されている代行者に代行依頼が行われておりました。
ワークフロー	ルート変更時、グループ並行審議を含むルート部品を挿入した場合に現在処理者ではない社員に承認依頼のアシストメッセージが表示されることがある(#16621)	ルート変更において、グループ並行審議を含むルート部品を挿入した場合に、挿入前の次の審議者に承認依頼のアシストメッセージが表示されたままとなったため、表示されないように対応を行いました。
ワークフロー	ルート変更時、受付を含むルート部品を挿入した場合に現在処理者ではない社員に承認依頼のアシストメッセージが表示されることがある(#16575)	ルート変更において、「受付」→「同報」のルート部品を挿入した場合に、確定した時点で「同報」の社員の承認依頼のアシストメッセージが表示されていたため、「受付」の社員が受付完了後にアシストメッセージが表示されるように対応を行いました。
ワークフロー	ルートタイプが「回覧」の場合に、同報者が確認した際承認依頼メールが送信され、同報者の後ろの回覧者に複数回承認依頼メールが送信される(#16573)	同報と回覧が行われた場合に回覧者に承認依頼メールのメールが複数回送信されていたため、1回のみ送信されるように対応を行いました。

# 5. その他変更内容



機能	不具合・変更の概要	動作への影響
ワークフロー	ルート変更時、受付が2人以上いる場合に処理済の審議者の権限が承認から決裁に変更されてしまうことがある(#16581)	「審議」→「受付」→「審議」の承認ルートで、最初の「審議」が完了し「受付」の際に2番目の「審議」を削除した場合に最初の「審議」が「決裁」に変わってしまうため、変わらないように対応を行いました。
ワークフロー	「回覧」タイプの申請でルートの最後の処理者が同報権限者だった場合に決裁状況が「回覧中」のままになってしまう(#16635)	「回覧」タイプの申請でルートの最後の処理者が同報権限者だった場合に決裁状況が「回覧完了」になるべきが「回覧中」のままとなっていたため、対応を行いました。
ワークフロー	採番ルール登録・変更時のログの編集で採番ルール名を編集すべきなのに採番ルールIDが編集されている(#19117)	操作ログの編集内容が誤っていたため、対応を行いました。
ワークフロー	申請様式設定でEX経費の様式は、決裁取消の許可を設定できないようにする(#19360)	EX経費の各申請では「決裁取消」を行うことが想定されていないため、設定を行えないようにしました。
ワークフロー	合議組織に指定されている社員の所属部門が適用日時点で存在しないときに新規適用日を作成できない(#19356)	合議組織の作成時点で指定されていた社員の所属部門が、組織図改編により部門がなくなった場合(社員は他部門に異動)に発生します。新規適用日時点で指定されていた社員の所属部門がない場合には社員の設定情報を解除するように対応しました。この動きはルート部品として社員を指定した時の動作に合わせております。
ワークフロー	合議組織リストの出力で基準日に指定した日付に一致しない適用日が表示される(#19186)	適用日の出力が誤っていたため、対応を行いました。
経費精算	精算申請の参照作成を行う際に負担明細の部門がシステム日付時点の組織図にない場合にはエラーとする(#16147)	精算申請において、負担明細の部門は「システム日付時点の組織図に存在すること」といったチェックを行っています。参照作成を行う場合に参照元の申請データの負担明細にシステム日付時点の組織図に存在しない部門が存在した場合には参照作成を行ってもチェックエラーとなってしまうため、メッセージを表示し参照作成できないように対応を行いました。
経費精算	CSV出力 交通費精算CSV出力について、確認日範囲を指定しても正しく抽出されない(#19200)	抽出条件の「確認日範囲」について、判定が誤っていたため対応を行いました。

# 5. その他変更内容



機能	不具合・変更の概要	動作への影響
ファイル管理	ファイル検索時に検索条件にフォルダを指定した場合、指定したフォルダの2階層下のフォルダが検索対象とならない(#19669)	指定したフォルダ直下のフォルダのみが検索対象となっております。
ファイル管理	説明にEnterキーで入力した改行コードがある場合、キーワード検索結果から内容表示すると説明文が表示されない(#19150)	Ver2.8よりリッチテキストエディタを変更したことに伴い改行コードの形式が内部的に変更となっていたため、正しく表示されるように対応を行いました。
ファイル管理	ファイル管理拡張オプションありの環境で、PDF変換を行うかつ原本ダウンロード可設定したフォルダについて削除した改版履歴の原本がダウンロードできてしまう(#23569)	削除した改版履歴の原本ファイルはダウンロードできないようにしました。
データベース共通	表示編集画面でドラッグ&ドロップでのファイル添付を利用しない場合、添付ファイル項目のファイル拡張子チェックのメッセージが拡張子が合っていない場合でも表示されることがある(#16571)	Webデータベースの表示編集画面において、ファイルサイズの上限值を超えたファイルを添付した場合に、サイズ超過のメッセージ以外にファイルの拡張子がおかしい旨のメッセージも表示されておりました。
データベース共通	時間量項目の表示形式が起案内容表示画面とデータベースの一覧・表示画面で異なる(#14350)	WebDB、汎用申請DBで「時間量項目」フィールドを設定している場合、「単位」と「表示フォーマット」の設定の組合せにより表示される形式が変更となります。 <ul style="list-style-type: none"> <li>・データ登録・変更画面から[確認]ボタンを押下した時の入力内容確認画面</li> <li>・一覧表示画面</li> <li>・一覧表示画面から[表示]リンクを押下した時の内容表示画面</li> </ul>
データベース共通	集計表示で表示方法=表の場合、集計データの表示上限値を超えてデータが表示される(#16588)	Webデータベース、汎用申請データベースの集計表示で集計方法を表で表示するように設定している場合、集計結果が300レコードを超える場合は先頭の300レコードが表示されます（Patch適用前は全レコードが表示されておりました）。集計方法が円グラフ、折れ線グラフ、縦棒グラフ、横棒グラフは先頭の300レコードを対象に表示を行っております。
データベース共通	クロス集計でソート条件に分類項目で指定されている項目が全て含まれていない場合にクロス集計が適用されない場合がある(#19349)	クロス集計のソート条件に分類項目が含まれていない時に集計表示を行うとクロス集計が適用されなかったため、対応を行いました。



# 5. その他変更内容



機能	不具合・変更の概要	動作への影響
データベース共通	URL形式の絞り込み条件で「と異なる」「を含まない」を指定した場合に正しく検索されない(#21411)	検索対象項目を「URL」と「URL文字列」の両方を対象にしていたことが原因であったため、「URL」のみを対象とするように対応を行いました。
データベース共通	日付項目で条件付き書式設定が有効にならない場合がある(#19610)	タイムゾーンの設定値により判定が正しく行われないケースがあったため、対応を行いました。
データベース共通	条件付き書式で「登録日時」「最終更新日時」がタイムゾーンによって判定が正しく行われない場合がある(#20247)	「登録日時」「最終更新日時」に対して条件付き書式を設定する場合の精度が「日」であったためにタイムゾーンによって判定が正しく行われない場合がありました。
データベース共通	参照形式のフィールドの条件付き書式に「含まない」を指定した時に正しく判定されない(#21569)	「含まない」の判定ロジックに誤りがあったため、正しく判定されるように対応を行いました。
データベース共通	必須項目制御/表示項目制御 判定条件が「配下部門を含む」の場合、指定した部門と直下の部門が対象となり、2階層下のレベルの部門は「条件に該当しない」と判断される(#19619)	必須項目制御/表示項目制御を行う際の判定ロジックに誤りがあったため対応を行いました。
データベース共通	WebDBCSV取込・汎用申請CSV取込で明細行に複数社員選択項目、URL項目にデフォルト値が設定されており、CSVに項目を指定していない場合取込み後の結果がNullではなくデフォルト値が設定されている(#16480)	WebデータベースCSV取込でDBに存在している複数社員選択項目、URL項目にデフォルト値が設定されていてもCSVに存在しない場合はNullがセットされます。
データベース共通	絞り込み条件の設定でリッチテキストの条件演算子ドロップダウンが正しく表示されない(#19437)	リッチテキストに対する条件付き書式の条件名が「と同じ」「と異なる」「入力済」「未入力」となっていましたが、正しくは「を含む」「を含まない」「入力済」「未入力」であるため変更を行いました。
データベース共通	絞り込み条件設定で入力済み条件の条件演算子が明細行に表示されないフィールドがある(#19436)	チェックボックス、時間量計算、日付時刻計算の各項目について、「と同じ」などの条件名が表示されていなかったため、変更を行いました。
データベース共通	データベース定義を取り込んだときに警告終了したときのメッセージレベルが統一されていない(#19539)	データベース定義の取込を行った際に警告レベルのエラーの一部についてメッセージの文字色が誤っていたため、対応を行いました。

# 5. その他変更内容



機能	不具合・変更の概要	動作への影響
データベース共通	操作制限が設定されているDB定義を出力すると異常終了することがある(#19380)	操作制限で対象項目をドロップダウンとし、条件を<空白>に設定した場合に異常終了していました。
データベース共通	操作制限の定義を取り込んだときに条件に指定している値が取込先に存在しない場合でもインポートされてしまう(#19481)	操作制限の定義情報について、取込時に不整合があった場合においても取込を行っていたため、エラーと判定するように対応を行いました。
Webデータベース	明細行の日付項目に不正な値を入力してもチェックされないことがある(#19543)	日付として無効な値を入力した場合にチェックされずに空値で更新が行われていたため、チェックを行うように対応を行いました。
Webデータベース	外部連携処理の設定を行い、外部連携処理(更新)が警告となった場合にメッセージが表示されない(#19642)	外部連携処理が実行された際に警告レベルのエラーが発生した場合にメッセージが表示されていなかったため対応を行いました。
Webデータベース	商品選択項目に対してリンク先Webデータベースを指定してもリンク先の一覧表示画面が表示されない(#21334)	商品選択項目へのリンク編集に不具合があることが判明したため対応を行いました。
Webデータベース	WebDB間連携項目の連携元DBの一覧画面を配置している内容表示画面にて、連携元DBの新規登録用リンクからレコードを登録して戻ってくると、表示項目制御が行われない(#16633)	連携元DBの新規登録用リンクからレコードを登録すると画面の再表示が行われますが、その際に表示項目制御が解除された状態となっていたため対応を行いました。
Webデータベース	絞り込み条件「全レコード」に参照権限がない場合に未読レコード通知のアシストメッセージが表示されない(#19266)	絞り込み条件「全レコード」に参照権限がない場合は個別に設定した参照権限をもつ絞り込み条件で未読レコード通知有無と件数表示を行うように対応を行いました。
Webデータベース	通知設定で複数社員選択[追加された社員のみ]を選択した場合、追加された社員に対して不要な通知が行われている(#23554)	レコード更新時に複数社員選択に社員を追加した場合に、追加した社員宛に通知されますが、その後スタンプ項目の値を変更した時にも追加した社員宛に通知が行われていたため、通知されないようにしました。
Webデータベース	スタンプを押下したときの外部連携処理の警告メッセージが表示されないことがある(#19558)	スタンプを押下した際に外部連携処理を起動した時に、処理結果が警告の場合にメッセージが表示されない事象が発見されたため対応を行いました。

# 5. その他変更内容



機能	不具合・変更の概要	動作への影響
Webデータベース	CSV取込で社員を取り込む際のチェックを「システム日付現在の組織図の所属情報」から「最後に所属した組織図の所属情報」に変更する(#16607)	CSV取込で社員選択項目について「システム日付現在の組織図の所属情報」との整合性チェックを行っておりましたが、昔のデータを取り込む際に退職した社員がいた場合に取込むことができなかったため、整合性チェックの仕様を変更しました。
Webデータベース	WebDBのCSV取込でデータベースの使用区分がCSV取込中状態のままになることがある(#19179)	CSV取込処理中にメモリ不足が発生時のエラーをCatchしていなかったことが原因でCSV取込が途中で中断されていました。エラーをCatchし、エラー時はCSV取込前の状態に戻すように対応を行いました。
Webデータベース	CRMデータベースのCSV取込で意図していない例外が発生した場合、ログにスタックトレースを出力する(#19433)	CSV取込にてエラーのCatchが十分でなかったため、改善するとともにログへの出力を行うように対応しました。
Webデータベース	Excel出力が設定されたデータベースの定義を出力して別のサーバーに取り込むとエラーになることがある(#19175)	Excel出力の定義情報のエクスポート/インポート時の仕様を見直し、別のサーバーにインポートできるように対応を行いました。
汎用申請	申請権限がある申請事項が申請事項一覧に表示されないことがある(#19226)	申請事項一覧を表示する際の権限判定ロジックに考慮もれがあったため、対応を行いました。
汎用申請	照会・活用一覧から保留状態の申請データをクリックし、「保留解除」ボタンを押下しても「保留解除」ボタンが非表示にならない(#19212)	保留解除が完了した案件では「保留解除」ボタンが非表示となるように対応を行いました。
汎用申請	汎用申請データ出力で、未出力のデータが出力済となる場合がある(#22422)	汎用申請データ出力中にデータ出力対象となるような更新が行われた場合に「データ出力済」扱いになることが判明したため、出力済とならないように対応を行いました。
汎用申請	テキスト出力定義に固定項目があるときに2レコード目から固定項目が出力されない(#19322)	固定項目が正しく出力されるように対応を行いました。
汎用申請	汎用申請CSV取込でWebDB参照項目の転送先が複数社員の場合、社員検索でエラーになるとエラー詳細に項目が表示されない(#19189)	「実行履歴の確認」タブでエラー詳細が正しく表示されていなかったため、対応を行いました。



# 5. その他変更内容



機能	不具合・変更の概要	動作への影響
汎用申請	汎用申請CSV取込で組織図に外部コードが設定されていない時にWebDB参照の転送が行われない(会社選択、部門選択、社員選択、複数社員選択)(#19800)	WebDB参照の転送が正しく行われないケースがあったため、正しく取り込まれるように対応を行いました。
汎用申請	汎用申請CSV取込で明細行にWebDB参照項目があり転送先がセットされているとき転送した「日付」、「年月」、「日付時刻」、「お客様選択」、「商品選択」、「URL」項目で入力データチェックエラーが発生する(#16507)	WebDB参照項目の転送先項目が「日付」、「年月」、「日付時刻」「お客様選択」、「商品選択」、「URL」項目の場合に入力データチェックを行うタイミングが誤っていたため対応を行いました。
汎用申請	汎用申請CSV取込で、明細行に日付、年月、日付時刻項目が存在し、それ以外の項目に対してWebDB参照コードの転送が行われた場合、CSVの値ではなくシステム日付時刻が設定される (#20253)	明細行項目の日付、年月、日付時刻項目に対してCSVに入力されている値をセットしていないことが判明したため、対応を行いました。
汎用申請	汎用申請CSV取込の実行時の「実行結果表示画面」で条件「文字コード」の文字が正しく表示されない(#22040)	「実行履歴の確認」タブで文字コードが「Shift-JIS」「UTF-8」と表示されるように対応を行いました。
汎用申請	汎用申請からファイル管理連携をした際に、カスタムレイアウト内に固定文字列・改行・文字列1行が配置されている場合に、ファイル管理連携(PDF)時に文字列1行内の文字が改行されて表示される(#19151)	カスタムレイアウトのセル内にマージンがとられていたことからファイル管理連携時に改行が行われていたため、マージンを明示して改行されないように対応を行いました。
汎用申請	リッチテキスト項目にヘッダありの表を挿入した場合、ファイル管理連携へ出力のPDFファイルに表のヘッダが表示されない(#23218)	正しく見出しが表示されるように対応を行いました。
汎用申請	ファイル管理連携で汎用申請でリッチテキストエディタに表を挿入し、表に文字を入力して申請すると、ファイル管理連携されたPDFファイルにおいて表内の文字が自動改行されないことがある(#19990)	リッチテキストエディタに表を挿入し、表内に半角スペースを入力した際に自動改行されないことが判明したため対応を行いました。
汎用申請	ファイル管理連携にてリッチテキストで[番号付きリスト]を使用してプロパティから開始番号を再設定しても変換後のPDFファイルに反映されない(#22361)	リッチテキストにて番号付きリストを連続して入力せずに番号を振り直しながら入力を繰り返した場合にファイル管理への連携結果がおかしくなることが判明したため対応を行いました。

# 5. その他変更内容



機能	不具合・変更の概要	動作への影響
汎用申請	レイアウト編集を設定したときにルート判定項目チェックがチェックされない(#20139)	入力申請事項の登録にてルート判定項目として設定されていたフィールドをレイアウトから削除することができていたため、削除できないように対応を行いました。
CRM	顧客ポータルからWebデータベースのレコードを登録できないことがある(#19384)	レコード登録画面に「顧客リレーション」を配置しなかった場合にエラーが発生するため、対応を行いました。
CRM	会社部署の変更で、変更確認画面の【コンテンツ領域：顧客情報登録チェック結果：部署住所更新確認】のメッセージ文言が間違っている(#21669)	メッセージ文字列が誤っていたため対応を行いました
CRM	会社部署の変更で、会社名を変更し新規で登録する場合、「本社住所を更新する」と選択しても更新が行われぬ(#22526)	設計での考慮不足であることが判明したため対応を行いました。
CRM	会社部署の変更で、【顧客情報登録チェック結果】の部署住所変更確認で「更新しない」を選択しても入力した部署住所が更新される(#22424)	設計での考慮不足であることが判明したため対応を行いました。
CRM	顧客情報一覧の「会社部署の変更」ボタンから部署名を変更し「今回入力した部署名を新規に登録する」を選択した時に、入力した部署名で新規部門が登録されない(#20091)	設計での考慮不足であることが判明したため対応を行いました。
CRM	お客様情報CSV出力で出力条件に自動採番を指定すると出力に失敗する(#19586)	出力条件に「自動採番」項目を指定するとエラーが発生するため、エラーが発生しないように対応を行いました。
CRM	お客様情報CSV出力で「重複レコード除外有無」に「除外する」を指定しても重複レコードが除外されない(#19658)	重複レコードが除外されるように対応しました。
CRM	WebDB移行用リスト出力で部署の儀礼情報CSVに儀礼情報が1件も登録されていない企業・部署のレコードが出力される(#19324)	儀礼情報が未登録であってもCSVに出力対象となっていたため、儀礼情報が登録されている企業・部署のみをCSVに出力対象としました。
CRM	WebDB移行用リスト出力で担当者の儀礼情報CSVに儀礼情報が1件も登録されていない担当者のレコードが出力される(#19340)	儀礼情報が未登録であってもCSVに出力対象となっていたため、儀礼情報が登録されている担当者のみをCSVに出力対象としました。

# 5. その他変更内容



機能	不具合・変更の概要	動作への影響
CRM	WebDB移行用データ出力(担当者詳細情報/部署詳細情報)にてチェックボックスの項目が最後尾にあると出力結果がおかしい(#22875)	Ver2.7より企業・部署・担当者情報について入力フォーマットからCRMDBに移行を行う際の入力フォーマット情報からのCSV出力において、項目が正しく出力されていませんでした。
スマートフォン	グループウェアライセンスがないユーザに電子会議室メニューが表示される(#20154)	NaviViewにおいて、電子会議室のメニュー表示時にグループウェアライセンスの有無がチェックされずに常に表示されていたため、ライセンス有無をチェックするように対応を行いました。
スマートフォン	1582/01/01の日付を指定した状態でカレンダーを起動するとカレンダーPopup画面で日付選択の月の表示が誤っている(#20768)	1581年12月が表示されていたため、1582年1月が表示されるように対応を行いました。
スマートフォン	所属切替で2行目以降の選択肢の名称部分をクリックした時、先頭の選択肢が選択されてしまう(#19611)	所属の切替でラジオボタンではなく部門名称をクリックした場合にラジオボタンの選択状態が常に1行目となっていたため対応を行いました。
スマートフォン	スケジュールの新規登録の時にナレッジポイントが加算されない(#19511)	スマートフォンオプションでスケジュール登録した際にナレッジポイントが加算されていませんでした。
スマートフォン	スケジュール検索でシステム設定に関わらず常に「添付ファイル検索」のチェックボックスが表示される(#19584)	「システム環境の設定」で「添付ファイル検索機能の使用有無」の設定値を参照してチェックボックスの表示を制御するように対応しました。
システム管理	組織図選択画面で排他的確認ダイアログを[x]で閉じた場合の動作が「はい」が選択された場合の動作となっている(#19173)	「いいえ」が選択された時の動作となるように対応を行いました。
システム管理	組織図編集でグループの未所属社員一覧の検索結果に編集中の会社に所属していない社員が表示されてしまう(#20032)	組織図編集での未所属社員一覧の検索条件に誤りがあることが判明したため対応を行いました。
システム管理	処理の登録で、新規登録時に使用区分を「表示しない」と指定しても「表示する」と更新される(#23413)	新規登録時は使用区分を常に「表示する」と更新していたため、画面での選択値を設定するように対応を行いました。
システム管理	ルート編集画面にて「キャンセル」を押下した際の遷移先画面が誤っている(#21429)	ルート一覧画面からルート編集画面に遷移し、「キャンセル」を押下した時の遷移先がルート一覧画面となっていたため、ルート編集画面に遷移するように対応を行いました。

# 5. その他変更内容



機能	不具合・変更の概要	動作への影響
システム管理	表領域警告アシストメッセージのレスポンス改善(#11428)	従来はアシストメッセージ表示時に表領域サイズをチェックしていましたが、レスポンス改善の為に1時間おきにチェックしたサイズで表示するようになります。
その他・共通	Javaアプリケーションのデジタル証明書を更新(#19214)	2016/8/8に切れてしまうことに対する対応を行いました。
その他・共通	PCリマインダー起動時に最新バージョンをチェックし、自動アップデートできるようにする(#21918)	PCリマインダー起動時に最新バージョンをチェックし、自動アップデートできるように対応を行いました。
その他・共通	Aniversary Updateを適用したWindows10のIE11でログイン直後に「操作タイムアウト」する(#22390)	アドレスバーに表示されるPOWER EGGアイコンの場所が変更になります。その変更に伴いWEBサーバのDocumentRootをデフォルトの{PEWEBインストール先¥DocumentRoot}以外やロードバランサなどでWEBサーバを分散している場合、POWER EGGのアイコンが表示されない場合があります。DocumentRootがデフォルトではない場合、PEWEBインストール先¥DocumentRootフォルダにあるfavicon.icoファイルを変更されたDocumentRootまたはロードバランサのDocumentRootに配置して下さい。
その他・共通	リッチテキストエディタを利用している画面で左ペインの下に余白が表示される場合がある(#21404)	画面描画のタイミングで当現象が発生することが判明したため余白が表示されないように対応を行いました。
その他・共通	リッチテキストエディタで「smaller」「larger」のフォントサイズがVer2.7以前と異なる(小さく表示される)(#19922)	リッチテキストエディタを変更したことに伴い、文字サイズの差異が発生しました。Ver2.7以前と同じ文字サイズにするよう対応を行いました。
その他・共通	リッチテキストエディタの表のプロパティで表の幅、高さの属性を削除しても、表が自動調整されない(#20226)	リッチテキストエディタを変更したことに伴い、機能差異が発生しました。Ver2.7以前と動作するよう対応を行いました。
その他・共通	[IEのみ]ファイルが添付されたデータを参照作成し添付ファイルを削除してからファイル添付アプレットを起動すると、削除したはずのファイルが表示される(#20623)	IE(Internet Explorer)のみ発生する事象です。正しく削除されるように対応を行いました。
その他・共通	ブックマークの登録で、URL項目で"¥¥"でサーバのパスを指定した場合、リンクが"http://"になることがある(#23232)	プログラム部品の課題により事象が発生していることが判明したため、使用するプログラム部品を変更することで"¥¥"と編集されるように対応を行いました。



# 5. その他変更内容



機能	不具合・変更の概要	動作への影響
その他・共通	六曜が2017/6/24から2017/7/22の間ずれている（六曜計算に閏月が考慮されていない）(#23410)	閏月判定を行うようにロジックを修正し、2033/12/31まで六曜の値が正しく編集されることを確認しました。
その他・共通	日付入力、日付時刻入力で"1582/10/15"以前の日付を入力した場合、データベースに更新される日付が入力した日付と不一致になる(#16505)	"1582/10/15"以前の日付を入力しても正しく更新されるように対応を行いました。
その他・共通	アシストメッセージCSV取込の実行履歴を表示したとき、「文字コード」パラメタが"fileEncoding"と表示されている(#21792)	「実行履歴の確認」タブで文字コードが「Shift-JIS」「UTF-8」と表示されるように対応を行いました。
その他・共通	ログ保存期間を過ぎた操作ログのCSV出力において、すべての項目が出力されない場合がある(#23540)	メッセージに「,」（半角カンマ）が含まれているログについて操作ログCSVファイルが「,」以降が欠落しておりました。
マスターインポートユーティリティ	部門のインポートで、部門が二重に取込まれたり、部門の階層構造が正しくない状態となる場合がある(#23463)	インポートする部門/グループの行数が多い時に部門/グループの並び順が正しく編集されないことがあることがわかり、インポートを行う際の仕様を見直し対応を行いました。
マスターインポートユーティリティ	社員所属のインポートで、1部署のみに所属し、複数部署の審議者になっているかつ所属グループを指定する場合、チェックが矛盾している(#21241)	インポートデータのチェック仕様に矛盾があったため対応を行いました。
SDK API、アドオン	[V1互換API]copyAuthorityメソッドにてVer2.2から利用可能な複数権限設定の設定範囲2で指定したAND条件がコピーされない(#19262)	Ver2.2から権限設定として追加した権限単位2、権限単位3についてもコピーを行うように対応しました。
SDK API、アドオン	社内メール送信Webサービス（MailWS）でCCに社員を指定してもTOになってしまう(#19488)	アドオンにて社内メール送信APIを呼び出しているプログラムについて、Ccで指定した社員もToで送信されたいため対応を行いました。
SDK API、アドオン	REST APIで「日付時刻」項目に対して、リクエストに指定した値が正しく登録・更新されない(#19701)	APIから受け取った日付時刻を内部で変換する仕様に誤りがあったため対応を行いました。
SDK API、アドオン	REST API(レコードの登録)で顧客リレーション=企業(1:1)、部署(1:1)、担当者(1:1)のDBで明細行に顧客選択項目がある場合、レコード登録を行う時にエラーが発生する(#19933)	APIにてCRMDBに対してレコード登録を行う場合にエラーが発生したため、正しく登録されるように対応を行いました。

## 5. その他変更内容



機能	不具合・変更の概要	動作への影響
データインポートツール	ファイル管理の取込で説明の「 」が改行されない(#23593)	説明はHTMLを記述することが可能ですが、改行のタグを記述しても改行として取り込まれておりませんでした。



## 【入手方法】

販売パートナー様へお問い合わせ、ご請求ください。

### 【マイナーバージョンアップディスクご請求時の注意点】

マイナーバージョンアップディスクの入手には保守サービス（有償）をお申し込みいただく必要があります。なお、保守サービスはPOWER EGG本体だけでなく、オプション製品をご購入いただいている場合は、オプション製品に関する保守サービスのお申し込みも必要です。



“チーム POWER EGG”は、お客様に喜んでもらうために、  
「安(心) 信(頼)」できる製品・サービスをみんなで提供し続けます！

## チーム「POWER EGG」Spirit

私たちは、「POWER EGG」が大好きです。  
私たちは、「POWER EGG」でつながった仲間、  
“**チーム POWER EGG**”です。

チーム POWER EGG は  
お客さま(利用者、パートナー)に喜んでもらうために、  
「安(心)信(頼)」できる製品・サービスをみんなで提供し続けます。

