

# POWER EGG2.0 Ver2.6

## 新機能ご紹介資料

2013年12月12日

※この資料は、Ver2.5 からマイナーバージョンアップを適用されるお客様向けの機能紹介です。  
Ver2.0～Ver2.5 にて強化された機能詳細は記載されておりません。

## 改版履歴

修正日・版	修正箇所・内容
2013/11/22 1.0版	初版 発行
2013/11/25 1.1版	留意事項 ・Webデータベース利用時の留意事項（5）～（9）追加 ・社内メール 検索時の留意事項追加
2013/12/12 1.2版	留意事項 ・Webデータベース利用時の留意事項（6）を削除 （6）WebデータベースのCSV取込において、新規レコード作成時に登録者と最終更新者はCSVで指定されている場合はCSVの値が利用しないように変更しました。

# 目次

1. Ver2.6機能強化のポイント
2. Webデータベース機能の強化
3. ワークフロー並行審議
4. ファイル管理機能の強化
5. 動作環境について
6. 機能強化内容
7. バージョンアップ時の留意事項

# 1. Ver2.6 機能強化ポイント

Ver2.6では、以下のポイントにて機能強化を行なっております。

## ■ Webデータベースの機能強化

- (1) Webデータベース間の連携機能を追加  
複数のWebデータベースを関連付けて、データの参照・更新が可能
- (2) 簡易ワークフローとして利用可能なスタンプ項目を追加
- (3) 使い勝手の向上
  - ①会計年度対応
  - ②部門配下検索対応
  - ③個人用絞込み条件の追加
  - ④複数社員選択項目の追加

## ■ ワークフロー並行審議対応

- (1) 複数人が同時に「審議」可能な「並行審議」機能を追加

## ■ ファイル管理機能強化 および ファイル管理拡張オプションを追加

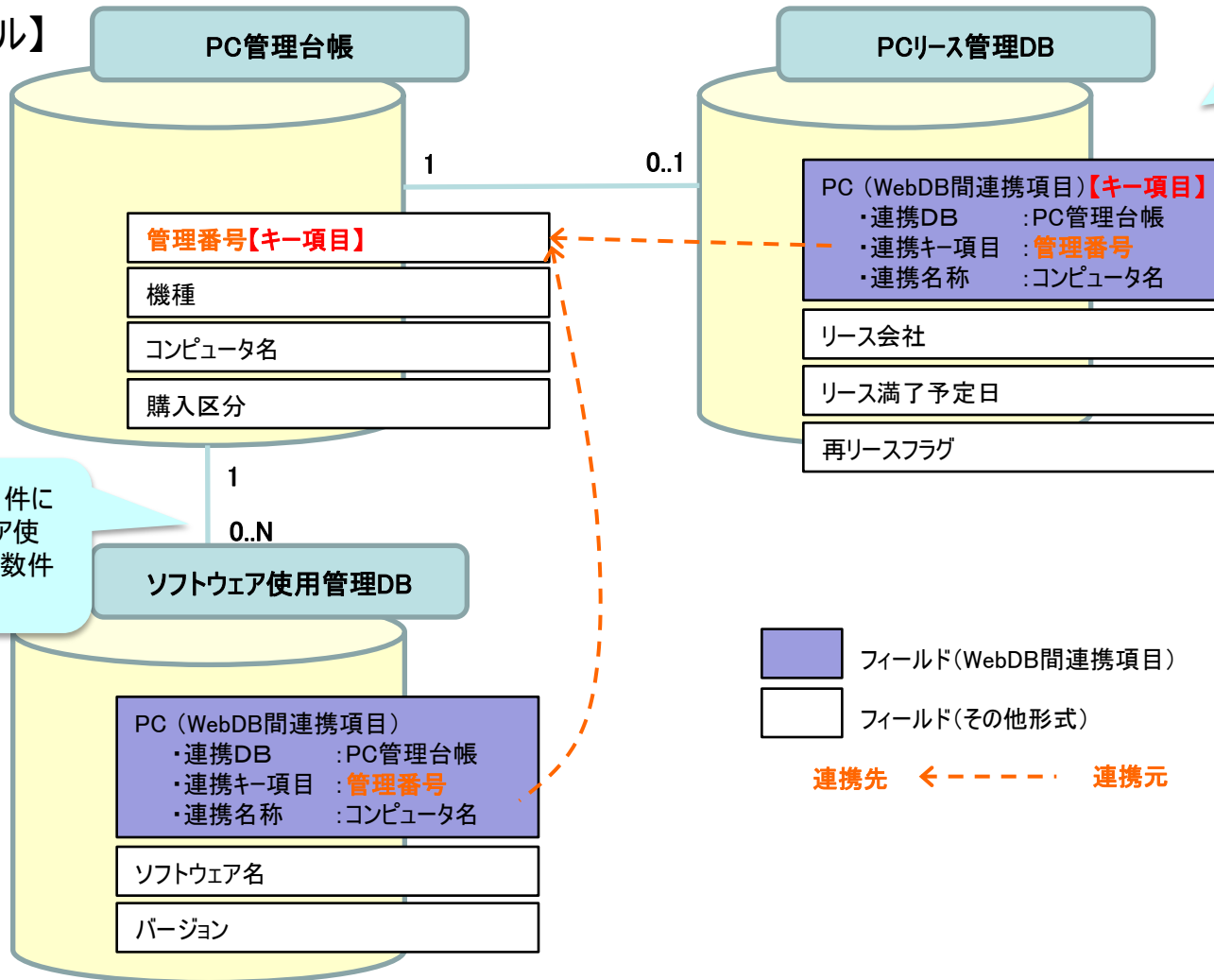
- (1) 検索性の向上(検索レスポンス向上、キーワードハイライト表示)
- (2) 登録されたファイルを自動的にPDFに変換し、印刷禁止などのセキュリティ属性の指定が可能  
(ファイル管理拡張オプション)

## 2. Webデータベース機能強化

### (1) Webデータベース間の連携機能を追加(1/4)

複数のWebデータベースを関連付けて、データを参照することが可能となります。

【サンプルモデル】



「PC管理台帳」1件に対し、「PCリース管理DB」は0件または1件存在します。

「PC管理台帳」1件に対し、「ソフトウェア使用管理DB」が複数件存在します。

## 2. Webデータベース機能強化

### (1) Webデータベース間の連携機能を追加(2/4)

「PC管理台帳」に連携している「PCリース管理DB」「ソフトウェア使用管理DB」の表示・編集が可能となります。

PC管理台帳 レコード内容表示

編集
 削除
 戻る
 印刷
 参照作成
 <前次>

表示編集画面 PC管理台帳2

管理番号	200601-PC
コンピュータ名	PC001011111
購入日	2006/03/20 (月)
メーカー	N社
機種	VALURSTAR
管理部門	総務課

コンピュータ名	PC001011111
購入日	2006/03/20 (月)
リース会社	〇〇リース
リース満了予定日	2012/02/28 (火)
月額リース料	3,000円
再リース	<input checked="" type="checkbox"/>

編集

**+使用ソフト登録**

	コンピュータ名	インストール日	ソフトウェア名	バージョン
<a href="#">表示</a>	PC001011111	2006/04/05 (水)	Microsoft Office	2003
<a href="#">表示</a>	PC001011111	2008/04/01 (火)	Adobe Reader	8
<a href="#">表示</a>	PC001011111	2013/08/13 (火)	WinMerge	

[→すべてを見る...](#)

「PCリース管理DB」の内容  
表示・編集が可能となります。

「ソフトウェア使用管理DB」の  
内容表示・編集が可能となり  
ます。  
なお、「PC管理台帳」1件に対  
し、「ソフトウェア使用管理DB」  
が複数件発生するので、明細  
形式で表示され、レコードの追  
加も可能です。

## 2. Webデータベース機能強化

### (1) Webデータベース間の連携機能を追加(3/4)

「PCリース管理DB」に「PC管理台帳」の表示・編集が可能となります。

PCリース管理レコード内容表示

表示編集画面 リース情報登録(連携3) ▼

コンピュータ名	PC001011111
購入日	2006/03/20(月)
リース会社	〇〇リース
リース満了予定日	2012/02/28(火)
月額リース料	3,000円
再リース	<input checked="" type="checkbox"/>

管理番号	200601-PC
コンピュータ名	PC001011111
購入日	2006/03/20(月)
メーカー	N社
機種	VALURSTAR
管理部門	総務課

「PC管理台帳」の内容  
表示・編集が可能となります。

※参考:「WebDB間連携項目」と「WebDB参照項目/コード入力」「DB参照項目/コード入力」の相違

- ・「WebDB参照項目/コード入力」「DB参照項目/コード入力」:

参照時点の値を参照先DBにコピーして値を保持。参照元DBの値が変わっても、参照先DBの値は変更されません。

- ・「WebDB間連携項目」:常に最新のデータを参照。連携先のデータを変更すれば、連携元のデータも自動的に変更されます。

## 2. Webデータベース機能強化

### (1) Webデータベース間の連携機能を追加(4/4)

「PCリース管理DB」登録時に「PC管理台帳」の参照が可能となります。

絞り込み検索可能です。

PCリース管理 レコード登録

確認  確認せずに登録

\* は必須項目です。

コンピュータ名 \*

購入日

リース会社

リース満了予定日

月額リース料  円

再リース

---

PCリース管理 レコード登録

確認  確認せずに登録

\* は必須項目です。

コンピュータ名 \*

購入日

リース会社

リース満了予定日

月額リース料

再リース

再リースの場合、月額リース料・リース満了予定日を更新してください。

▶ 関連情報(URL)を指定...

確認  確認せずに登録

レコード選択

名称

管理番号	コンピュータ名
<input type="radio"/> 200601-PC	PC001011111
<input type="radio"/> 200602-PC	PC0011
<input type="radio"/> 200603-PC	PC0012
<input type="radio"/> 200604-PC	PC0013
<input type="radio"/> 200701-PC	PC0020
<input type="radio"/> 201001-PC	PC0030
<input type="radio"/> 201002-PC	PC0031
<input type="radio"/> 201003-PC	PC0032
<input type="radio"/> 201004-PR	PR0001
<input type="radio"/> 201101-PC	PC0040
<input type="radio"/> 201102-HDD	HD0100
<input type="radio"/> 201103-HDD	HD0110
<input type="radio"/> 201104-HDD	HD0300

確定

「PC管理台帳」の参照が可能となります。  
 なお、表示されるのは最大100件までとなります。

「PC管理台帳」から購入日を転送すると設定した場合、自動的に購入日がセットされます。



## 2. Webデータベース機能強化

### (2) スタンプ項目の追加

画面上のボタンを押す事で簡単にスタンプ情報を記録

- 誰が … ログイン中のユーザを設定
- いつ … ボタンを押した日時を記録
- どうしたか … どのボタンを押したか

【ボタン押下前】

最終検査



【ボタン押下後】

最終検査  土井 勤 2013/05/15(木) 13:00

工程検査結果の記録やISO文書の承認記録などを簡単に残す事ができます。  
通知機能と組み合わせる事により、「合格」が押されたら次の工程担当者に通知  
するなど、簡易的なワークフローとしても利用が可能です。

## 2. Webデータベース機能強化

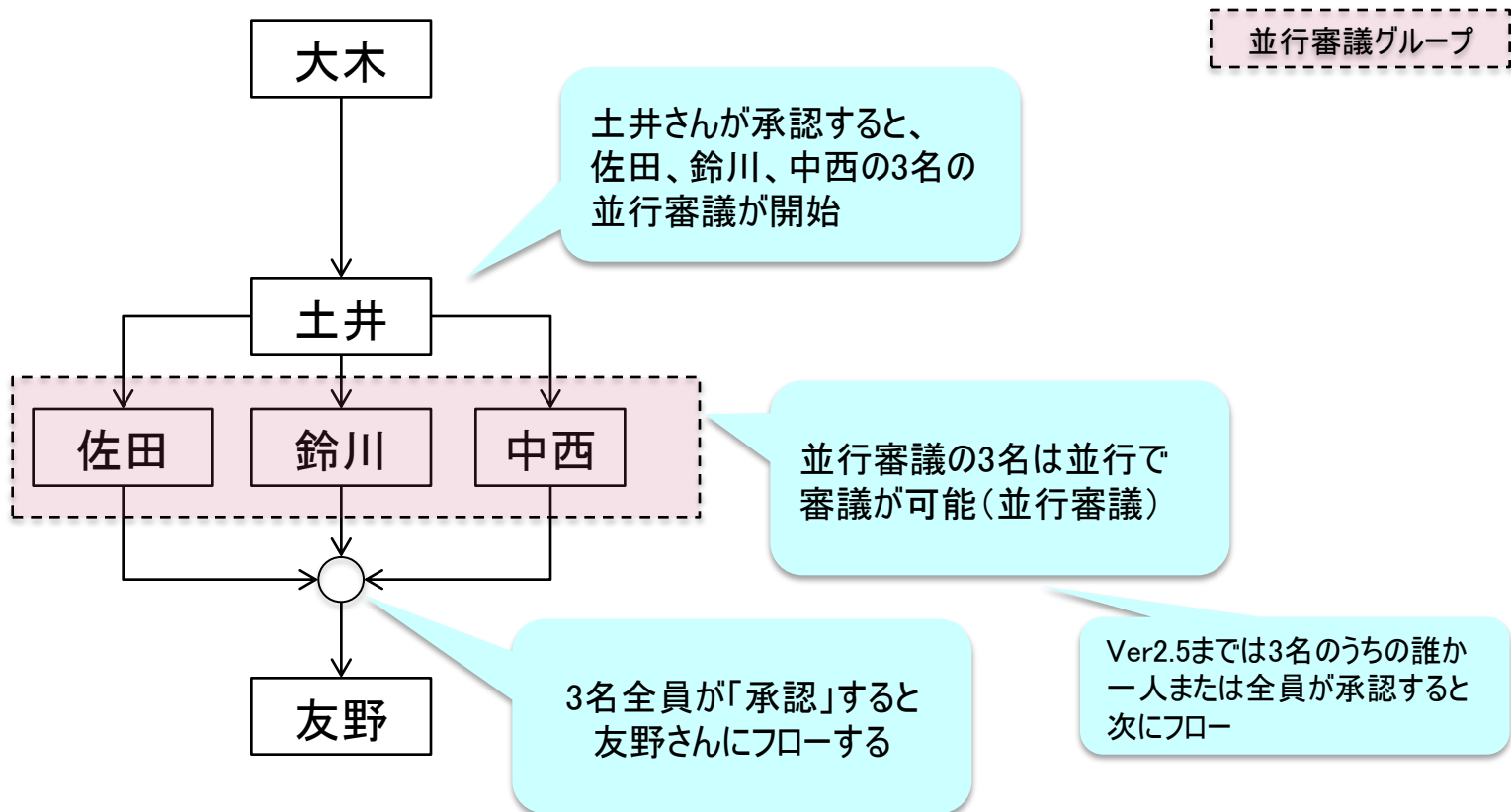
### (3) 使い勝手向上のための機能強化

- 会計年度検索対応
  - 検索時に日付の年度での範囲指定が簡単に行えます。
- 配下部門検索対応
  - 部門選択項目に対する検索条件として「部門配下」を指定できるようになります。
- 詳細検索条件を個人毎に保存可能
  - 詳細検索で作成した条件を名前をつけて保存し、ワンタッチで簡単に呼び出せるようになります。
- 複数社員選択項目の追加
  - 複数の社員の指定が可能な項目を追加しました。
- 社員選択、部門選択、会社選択のデフォルト値指定改善
  - ログイン社員以外のデフォルト値に対応しました。

### 3. ワークフロー機能強化

#### (1) 並行審議の追加により決裁スピードアップを支援

- 複数人が同時に「審議」出来るようにする事で決裁スピードをアップ



## 4. ファイル管理機能の強化

### (1) ファイル管理の機能強化を実施

#### ■ 検索性・利便性の向上(標準機能)

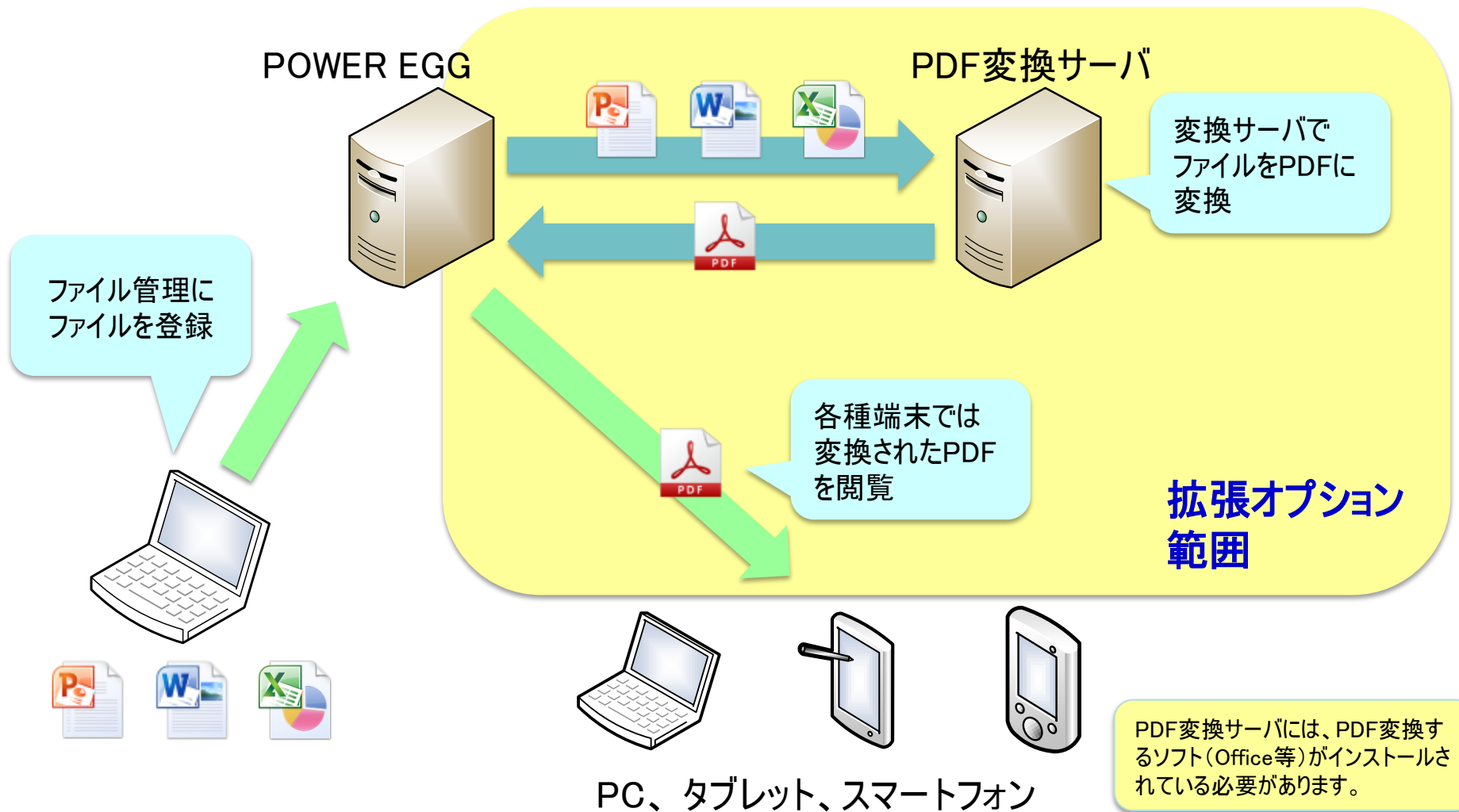
- データ格納方式の変更により検索レスポンスをアップ
- 検索キーワードのハイライト表示
- 検索期間“無期限”をサポート
- ファイルの説明欄をリッチテキスト化
- キーワード検索対象に“添付ファイル名”を追加
- 添付ファイルを任意の順序に並び替え可能(ファイル管理機能のみ)

#### ■ ファイルを自動的にPDFに変換(ファイル管理拡張オプション)

- Microsoft Office文書, テキストファイルなどを自動でPDF変換
- Adobe Readerで検索キーワードをハイライト表示
- 「印刷禁止」、「編集・コピー禁止」、「ウォーターマーク」などのセキュリティ属性の付加も可能
- 添付文書を開くためのアプリケーションがインストールされていない端末でも閲覧が可能(タブレット、スマートフォンなど)

## 4. ファイル管理機能の強化

### (2) ファイル管理拡張オプション ① システムイメージ



# 4. ファイル管理機能の強化

## (2) ファイル管理拡張オプション ②画面イメージ(キーワード検索後の内容表示画面)

### 山手食品様向け提案書レビュー 内容表示

← 戻る <前 次>  
ファイル情報

ファイル情報

フォルダ名	議事録
タイトル	山手食品様向け提案書レビュー
説明	2013/7/18に実施した山手食品様向け提案書レビューの議事録です。
更新日時	2013/07/24 (水) 14:08
更新者	大木 明

PDF変換

変換	変換する
オプション	<input type="checkbox"/> 印刷禁止 <input checked="" type="checkbox"/> コピー・編集禁止 <input checked="" type="checkbox"/> ウォーターマーク(部外秘)
原本のダウンロード	許可する

検索したキーワード"山手食品"がハイライト表示されます

Adobe Readerがキーワード検索済みの状態で開きます。

ファイル	PDF変換
<a href="#">補足資料.pdf(4KB)</a>	<input checked="" type="checkbox"/> 完了(原本)
<a href="#">20130718山手食品様向け提案書レビュー議事録.pdf(5KB)</a>	<input checked="" type="checkbox"/> 完了(原本)
<a href="#">一括ダウンロード</a>	

コメント

コメント	日時
レビューを行った山手	2013

検索したキーワード"山手食品"がファイル名または添付ファイル本文に含まれる場合、ファイル名がハイライト表示されます

検索

検索する語句:  
現在の文書 における 山手食品

結果:  
1 個の文書で 3 件見つかりました

新規検索

結果:  
20130718%E5%B1%9C%E6%9C%80%E6%9C%8D%E6%9C%84%E6%9C%97%E6%9C%8A%E6%9C%84.pdf  
「山手食品様向け提案書レビュー」議事録  
山手食品様向け提案書レビュー  
山手食品様向け提案書レビュー

ファイルパスを非表示

[基本オプションを表示](#)  
[このPDFをReaderで保存し](#)  
[現在の文書で単語を検索](#)

ツール 署名 注釈

2013年7月18日

### 「山手食品様向け提案書レビュー」議事録

記

- 日時:2013年7月18日 14時～15時
- 場所:本社第一会議室
- 出席者:今岡部長、第一営業課 土井課長、大木、清水
- 議題 山手食品様向け提案書のレビューを実施する。
- 決定事項  
1) ページごとのフォーマットを統一すること。  
2) 課題解決策をより具体化して記述すること。  
3) 次回レビューまでに上記2点を提案書に反映すること。

## 5. 動作環境について

### (1) サーバ動作環境

環境		Ver2.6	Ver2.5
サーバOS	Windows 2012 (64bit)	×	×
	Windows 2008 R2 (64bit)	○	○
	Windows 2008 x64(64bit)	○	○
	Windows 2008 x86(32bit)	○	○
	Windows 2003 x86(32bit)	○ ※1	○ ※1
	Linux (Redhat)	○	○
データベース	Oracle 11g R2	○	○
	Oracle 11g R1	○ ※2	○ ※2
	Oracle 10g R2	○ ※3	○ ※3
APサーバ	Interstage V9.2	○ ※4	○ ※4
	GlassFish (OSS)	○ ※5	○ ※5
	Oracle AS10g R3	○ ※6※7	○ ※6※7

#### 留意事項

- ※1: マイナーバージョンアップ時のみサポート
- ※2: Patchセット7+Patch3以上の適用が必要
- ※3: Patchセット4の適用が必要
- ※4: Interstage V9.2 は、Ver2.5 より、Windows OS に加えてLinux をサポートします。
- ※5: POWER EGG製品DVDに同梱されているGlassFishのみサポート対象となります。  
動作環境は、Windows Server 2008 R2 のみとなります。
- ※6: Patchセット4以上の適用が必要  
なお、AS10gは、**2013年9月をもって販売終了**、2014年6月をもって、サポート終了となりますのでご注意ください。
- ※7: AS10gの新規インストールはサポート対象外です。  
AS10gは、マイナーバージョンアップインストールのみサポートします。

### (2) クライアントPC動作環境

環境		Ver2.6	Ver2.5
クライアントOS	Windows 8	○	○
	Windows 7/Vista/XP	○	○
	Mac OS X ※1	○	○
ブラウザ	Internet Explorer 10 ※2	○	○
	Internet Explorer 9/8/7/6 SP2 ※3	○	○
	Firefox ※5	○	○
PCリマインダーサポート	Windows 8 ※4	○	○
	Windows 7/Vista/XP ※4	○	○
	Mac OS X	×	×

#### 留意事項

- ※1: 10.4以上。対応ブラウザは Firefox のみとなります。
- ※2: Windows8の場合、デスクトップUI版のInternet Explorer10のみサポート。Modern UI版のInternet Explorer10は未サポート
- ※3: IEは、32bit版のみサポート。64ビット版は未サポート。
- ※4: JRE1.6以上が必要です。
- ※5: Firefox は、開発元がサポートするバージョン(最新バージョン)のみサポートします。

## 5. 動作環境について

### (3) スマートフォン、携帯電話 動作環境 ※○:動作保証、×:動作保証外、-:未検証 なお、Ver2.5からの変更点は赤字で記載

OS/環境 ※1	携帯アクセス	リマインダー	スマートフォンオプション	PC版動作
Android 1.6	×	×	×	×
Android 2.1	-	-	-	×
Android 2.2	○	○	○	×
Android 2.3	○	○	○	×
Android 3.0	-	-	-	×
Android 3.1	-	-	-	×
Android 3.2	-	○	×	×
Android 4.0	-	○	○	×
Android 4.1	○	○	○	○タブレット ※2※3
Android 4.2	○	○	○	○タブレット ※2※3
iPhoneOS3.0	×	×	×	×
iOS4.0	×	×	×	×
iOS5.0	○	○	○	×
iOS6.0	○	○	○	○iPad ※2
iOS7.0	○	○	○	○iPad ※2
i-mode (XHTML対応機種)	○	×	×	×
Yahoo!ケータイ (XHTML対応機種)	○	×	×	×
Ezweb (XHTML対応機種)	○	×	×	×

#### 留意事項

※1:動作確認済みのスマートフォンについては、弊社ホームページを動作環境を参照してください。

※2:一部に動作制限があります。詳細は、弊社ホームページ動作環境を参照してください。

※3:ブラウザはChromeが対象です。

### (4) 申請フォームデザイナー連携オプション 動作環境

※申請フォームデザイナー連携OPの動作環境は以下の通りです。

サーバOS:Windows 2003・2008・2008R2

クライアントOS:Windows XP・2000/Vista SP2/7(32bit)

ブラウザ:IE6SP2以上・IE7・IE8(IE9、Firefoxは未サポート)



## 6. 機能毎強化内容

機能	機能強化内容
電子会議室	(1) 検索画面において、“条件を詳しく”を削除し、全検索条件を初期表示
汎用申請	(1) 特定の申請分類配下の申請事項のみを表示するメニューを追加可能になります(詳細は管理者マニュアルをご参照ください)

### 【電子会議室：検索画面】

The image shows two versions of the search interface for '電子会議室' (Electronic Meeting Room). A light blue arrow points from the left version to the right version, indicating a change.

**Left Version (Before Change):**

- 電子会議室検索
- キーワード
- 添付ファイルを検索
- ▼条件を詳しく.. (highlighted with a red box)
- 電子会議室
- <全電子会議室>
- 投稿期間
- 最近  日付範囲
- 1ヵ月以内
- 投稿者
- マイメンバー
- 検索して指定
- <選択してください>
- 検索

**Right Version (After Change):**

- 電子会議室検索
- キーワード
- 添付ファイルを検索
- 電子会議室
- ・販売支援推進会議室
- 投稿期間
- 最近  日付範囲
- 1ヵ月以内
- 投稿者
- マイメンバー
- 検索して指定
- <選択してください>
- 検索

# 6. 機能毎強化内容

機能	機能強化内容
ワークフロー (1/2)	(1)申請者によるルート変更、審議者によるルート変更 ルート部品の指定を追加  (2)審議決裁 並行審議の場合の承認状況欄の表示

## 【審議者によるルート変更】

順序	権限	詳細	変更	削除
挿入	1	審議 土井 勤 課長 フレンド商事) 第一営業課	変更	削除
挿入	2	審議 今岡 修三 部長 フレンド商事) 営業部	変更	削除
挿入	3	【並行審議】	追加	削除
	審議	野村 信二 係 フレンド商事) 総務課		
	審議	日比野 知恵 係 フレンド商事) 総務課		
挿入	4	審議 佐田 勝男 部長 フレンド商事) 総務課	変更	削除
挿入				

●順位が最後の審議者が決裁者となります。ただし並行審議者は決裁者になれません。

審議者 \*  社員  部門  ルート部品  
(最後に挿入)  追加

挿入 キャンセル

▶マイルドを使用  
▶現在表示しているルートを保存

## 【並行審議の場合の承認状況欄】

承認状況							
	差戻先	担当者	所属	役職	権限	結果	処理日時
✓	◎	大木 明	フレンド商事) 第一営業課	係	申請	申請	2013/07/12 (金) 16:25
✓	○	土井 勤	フレンド商事) 第一営業課	課長	審議	承認	2013/07/12 (金) 16:26
●		今岡 修三	フレンド商事) 営業部	部長	審議		
		梨田 康生	フレンド商事) 東京本社	専務	審議		
		野村 信二	フレンド商事) 総務課	係	審議(並行)		
		日比野 知恵	フレンド商事) 総務課	係	審議(並行)		
		佐田 勝男	フレンド商事) 総務課	部長	決裁		

ルート追加

この情報のURL /FAP/FAP0030.jsf?p2=398

## 6. 機能毎強化内容

機能	機能強化内容
ワークフロー (2/2)	(3)ルート部品編集 ①“ルート変更画面表示区分”を追加 → “表示する”を選択するとルート変更時、ルート部品として選択可能になります ②部品種類として、“グループ並行審議”を追加 → 並行審議が可能となります。

### 【ルート部品編集】

ルート一覧 > ルート部品一覧 > ルート部品編集

確定

\*は必須項目です。

ルート部品名称 \*   
ルート部品名称を入力してください。

使用区分  使用する  使用しない

ルート変更画面表示区分  表示する  表示しない

追加

適用日

権限 \*   
承認権限を選択してください。

部品種類 \*  社員  グループ1名  グループ全員  申請部門審議者  申請部門全員  グループ並行審議  
 マイメンバー  マイグループ

追加

部品の種類とその詳細を設定してください。設定できる社員、グループ、申請部門は2008/09/01 (月)時点で適用されている組織からの選択となります。

	部品種類	詳細		権限
↑	<input type="radio"/> グループ1名	【全社共通/経理担当者】	日比野 知恵	回覧
↓	<input type="radio"/> 申請部門審議者	【フレンド商事/総務部】	佐田 勝男	回覧

選択した行を削除

確定

## 6. 機能毎強化内容

機能	機能強化内容
Webデータベース (1/4)	<p>(1)3つの入力形式を追加</p> <p>①複数社員選択 社員選択入力専用の項目です。複数社員を選択入力できます。選択できる社員は300名までとなります。</p> <p>②スタンプ項目 ボタン形式で表示される複数の選択肢から一つを選択し、ボタンを選択(押下)した社員・日時を記録します。 なお、スタンプ項目は汎用申請データベース および 明細行 では使用できません。</p> <p>③WebDB間連携項目 データベース間で連携を行う場合に使用します。連携先に他のデータベースを設定することにより、複数のWebDBを関連付けて、データの参照・更新等が可能になります。 詳細は、“補足説明:WebDB間連携”をご参照ください。 なお、WebDB間連携項目は汎用申請データベースおよび 明細行 では使用できません。</p>

### 【複数社員選択設定画面】

\*は必須項目です。

形式	複数社員選択 形式を選択してください。
フィールド名 *	フィールドの名称を入力してください。
入力ガイダンス	入力画面にガイダンスを表示する場合に入力ガイダンスを入力してください。
入力必須	<input type="checkbox"/> 入力必須にする 入力必須かどうかを指定してください。
デフォルト値	<input type="checkbox"/> ログイン社員 <input type="checkbox"/> ログイン社員の上司 <input checked="" type="radio"/> 社員所属部門の <input type="text" value=""/> までの上司 <input checked="" type="radio"/> 組織レベル <input type="text" value=""/> までの上司 社員を選択 <input checked="" type="checkbox"/> マイメンバー <input type="checkbox"/> マイグループ <input type="button" value="検索して指定 (計0名)"/> <input type="text" value=" &lt;選択してください&gt;"/>
再利用	<input type="checkbox"/> 参照作成時元データをコピーする チェックすると、参照作成時、元のデータをコピーします。
識別子	汎用申請CSV取込時のタイトル行に使用します。省略した場合、自動採番されます。

デフォルト社員は、ログイン社員に加え、任意の社員や上司が指定できます。

・明細行に複数社員選択項目を配置した場合、○○○○...他X名 と表示されます。選択された社員全員を参照することはできません。  
・デフォルト値に上司を指定した場合、上司は常にログイン社員の主所属部門の上司となります。

## 6. 機能毎強化内容

### 【スタンプ項目イメージ】

<ボタン押下前>

最終検査

合格

不合格

<ボタン押下後>

最終検査

合格  土井 勤 2013/05/15(木) 13:00  取消

### 【スタンプ項目設定画面】

ソフトウェア使用状況管理 フィールドの設定

\* は必須項目です。

形式    
形式を選択してください。

フィールド名 *	<input type="text" value="最終検査"/>	<div style="border: 1px solid black; border-radius: 5px; padding: 5px; display: inline-block;">ボタン項目は最大10個まで指定可能です。</div>
ボタン項目 *	<input type="text" value="合格"/> <input type="text" value="不合格"/>	
取消許可	<input type="checkbox"/> ボタン選択結果の取消を許可する <small>チェックしなかった場合、一度ボタンをクリックすると変更は出来ません。</small>	
ソート対象	<input type="checkbox"/> ソート可能にする <small>一覧画面でソート可能にする場合はチェックしてください。</small>	

ボタン項目を1行1項目として入力してください。空の行を設定した場合、その位置で改行されます。

## 6. 機能毎強化内容

### 【WebDB間連携項目設定】

\* は必須項目です。

形式	WebDB間連携項目 形式を選択してください。
フィールド名 *	<input type="text"/> フィールドの名称を入力してください。
入力ガイダンス	<input type="text"/> 入力画面にガイダンスを表示する場合に入力してください。
入力必須	<input type="checkbox"/> 入力必須にする 入力必須かどうかを指定してください。
キー項目	<input type="checkbox"/> キー項目として設定する チェックすると、同一データベース内に同一の値は入力できなくなります。
連携データベース *	<input type="button" value="目録検索して指定"/> <input type="text" value="＜選択してください＞"/> 利用するWebデータベースを選択してください。
連携キー項目 *	<input type="text"/> 利用するWebデータベースのキーフィールドを設定してください。
連携名称項目 *	<input type="text"/> 名称フィールドを設定してください。
検索設定	<input type="checkbox"/> 名称検索を使う 検索方法 完全一致 選択画面で名称での検索機能を使う場合は、「名称検索を使う」をチェックし、検索方法を指定してください。
追加参照列・転送先	追加参照列名 転送先 <input type="button" value="＋参照列・転送先を追加"/>
絞り込み条件	<input type="text"/> 利用するWebデータベースの絞り込み条件を設定してください。 絞り込み条件に指定した権限設定は適用されません。
再利用	<input type="checkbox"/> 参照作成時元データをコピーする チェックすると、参照作成時、元のデータをコピーします。
連携先レコード削除時の動作 *	<input type="radio"/> エラーにする <input type="radio"/> 空白で更新する 連携先のレコードを削除した時の動作を指定してください。

連携先Webデータベース、キー項目、名称項目を指定します

## 6. 機能毎強化内容

【WebDB間連携項目設定時のデータベース設定画面】

PC管理台帳 データベースの設定

●大石 学さんがロック中です。

← 戻る
編集
その他の操作▼
レコード一覧
ロック解除

データベース名	PC管理台帳		
アクセス権限情報	会社	設定範囲	権限
	フレンド商事	部門(システム室)	データベース管理者
	フレンド商事	部門(総務課)	参照・レコード削除・CSV出力可
	全会社		参照可
備考	パソコンおよび備品・周辺機器の管理		
説明			
コメント欄使用有無	使用する		
関連情報URL使用有無	使用する		
明細行有無	無し		
使用区分	使用中		
フォルダ名	PC管理		
最終更新者	●大石 学		
最終更新日時	2013/08/13 (火) 09:21		

連携先Webデータベースに関連付けられた情報が表示されます。

WebDB間連携情報			
フィールド名	連携元データベース名	連携元フィールド名	削除時動作
管理番号	PCリソース管理	コンピュータ名	エラーとする
管理番号	ソフトウェア使用管理	コンピュータ名	エラーとする

## 6. 機能毎強化内容

【WebDB間連携：レイアウト設定画面】



フィールド「WebDB間連携項目」により他のデータベースと連携を行う場合や他のデータベースの連携先として設定されている場合に、レイアウト選択に表示されます。

【表示編集画面】レイアウトに配置できる表示編集画面が1件以上対応する場合には表示されます

レイアウト設定

レイアウト情報

連携先DB *	PC利用者管理
表示編集画面 *	利用者(連携用)
WebDB間連携項目 *	PC

OK キャンセル

レイアウト設定

レイアウト情報

連携先DB *	ソフトウェア使用状況管理
一覧表示画面 *	使用ソフト一覧
WebDB間連携項目 *	PC

OK キャンセル

【一覧表示画面】レイアウトに配置できる一覧表示画面が一つ以上存在する場合には表示されます。表示方法に“カテゴリ表示”を使用している一覧表示画面は使用できません。

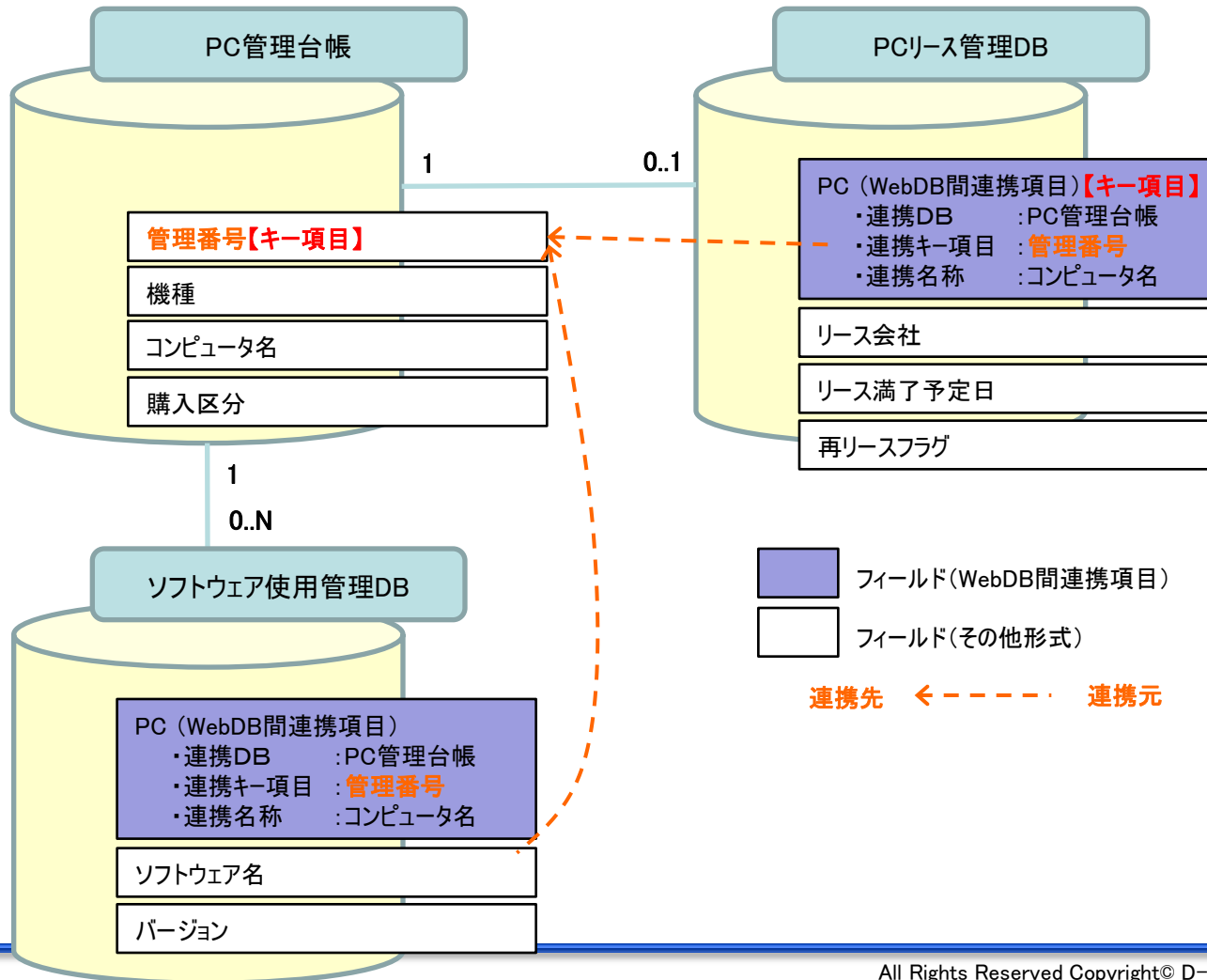


# 6. 機能毎強化内容 補足説明:WebDB間連携(1/4)

<例>

以下のようなデータベースを作成し、そのフィールドに「WebDB間連携項目」を作成します。

■設定イメージ(データベースとフィールド)



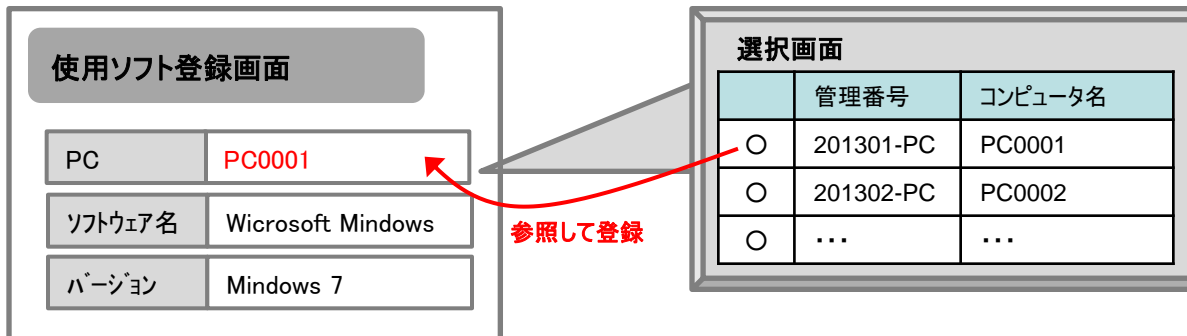
## 6. 機能毎強化内容 補足説明: WebDB間連携(2/4)

### 【設定】表示編集・一覧表示画面

	PC管理台帳	PCリース管理DB	ソフトウェア使用管理DB
表示編集画面	①PC登録 ②PC登録(連携用)	④リース情報登録 ⑤リース情報登録(連携用)	⑦使用ソフト登録
一覧表示画面	③PC一覧 (表示方法: 一覧表示)	⑥リース一覧 (表示方法: 一覧表示)	⑧使用ソフト一覧 (表示方法: 一覧表示)

#### (1)レコード登録時に連携先のデータベースのデータを参照して登録する

レコード登録時、連携先に指定したDBのレコードが選択画面に表示され、値として選択できます。  
なお、選択画面ではキーワードによる検索を行うこともでき、表示されるのは100件までとなります。



## 6. 機能毎強化内容 補足説明: WebDB間連携(3/4)

### (2) 連携先のDBの表示編集画面に連携元の画面を表示する

連携キー項目に紐づく連携元DBのレコード内容・一覧を表示できます。

「PC0001」のレコード内容

管理番号	201301-PC
機種	VARUSTAR
コンピュータ名	PC0001
購入区分	リース

PC	PC0001
リース会社	〇〇リース
リース満了予定日	2018/3/31
再リース	<input checked="" type="checkbox"/>

編集

+ 使用ソフト登録

PC	ソフトウェア名	バージョン
PC0001	Microsoft Windows	7
PC0001	Adobe Reader	9

#### 「PC管理台帳」の表示編集画面(①)

- PC「PC0001」に紐づくリース管理情報 の内容を表示可能
- PC「PC0001」に紐づくソフト使用情報 の内容を表示可能

#### 【設定方法】

①の表示画面のレイアウト編集で、⑤と⑧を配置する

#### 「PCリース管理DB」の表示編集画面(⑤)

- 表示編集画面を表示した場合、編集ボタンから直接、リース管理情報の編集を行うことも可能  
(権限設定により制限あり)

#### 【Point】

連携元「PCリース管理DB」のWebDB間連携項目[PC]は【キー項目】と設定されているため、「PCリース管理DB」の一覧編集画面は配置できません。

※【キー項目】と設定されたフィールドは重複不可(ユニーク)となり、「PC管理台帳」に対するレコードは1件のみとなります

#### 「ソフトウェア使用管理DB」の一覧表示画面(⑧)

- 一覧画面を表示した場合、レコード登録用リンクから直接、使用ソフト登録画面を起動することも可能  
(権限設定により制限あり)
- 配置できるのは、表示方法が「一覧表示」の画面のみ。  
「カテゴリ表示」は配置不可。

## 6. 機能毎強化内容 補足説明: WebDB間連携(4/4)

(3) 連携元のDBの表示編集画面に連携先の画面を表示する  
 連携キー項目に紐づく連携先DBのレコード内容を表示できます。

### ソフトウェア使用管理DBのレコード内容

PC	PC0001
ソフトウェア名	Microsoft Windows
バージョン	Windows 7

管理番号	201301-PC
機種	VARUSTAR
コンピュータ名	PC0001
購入区分	リース

編集

「ソフトウェア使用管理DB」の表示編集画面(⑦)

- PC「PC0001」に紐づく PC管理台帳 の内容を表示可能

#### 【設定方法】

⑦の表示編集画面のレイアウト編集で、②を配置する

#### 【Point】

表示編集画面や一覧表示画面をすでにレイアウト内に配置している表示編集画面は使用できません。  
 この例では、①は配置不可となります。

「PC管理台帳」の表示編集画面(②)

### PCリース管理DBのレコード内容

PC	PC0001
リース会社	〇〇リース
リース満了予定日	2018/3/31
再リース	<input checked="" type="checkbox"/>

管理番号	201301-PC
機種	VARUSTAR
コンピュータ名	PC0001
購入区分	リース

編集

「PCリース管理DB」の表示編集画面(④)

- PC「PC0001」に紐づく PC管理台帳 の内容を表示可能

#### 【設定方法】

④の表示編集画面のレイアウト編集で、②を配置する

「PC管理台帳」の表示編集画面(②)

## 6. 機能毎強化内容

機能	機能強化内容
Webデータベース (2/4)	<p>(2)デフォルト値の指定方法を改善</p> <ul style="list-style-type: none"> <li>①会社選択 ログイン社員の会社に加え、任意の会社を選択できるように改善。</li> <li>②部門選択 ログイン社員の部門に加え、任意の部門を選択できるように改善。</li> <li>②社員選択 ログイン社員に加え、任意の社員を選択できるように改善。</li> </ul> <p>(3)絞込み条件</p> <ul style="list-style-type: none"> <li>①日付項目／日付時刻項目／日付時刻計算項目／年月項目／登録日時／最終更新日時において、 当年度・前年度・次年度 を追加 なお、年度開始月 の設定は、「会社の登録」画面で行います。</li> <li>②部門選択において、“配下”を追加</li> </ul> <p>(4)集計項目</p> <ul style="list-style-type: none"> <li>①日付項目／日付時刻項目／日付時刻計算項目／年月項目／登録日時／最終更新日時において、 年度で集計 を追加</li> </ul> <p>(5)通知先設定</p> <ul style="list-style-type: none"> <li>①設定可能な通知先項目として、スタンプ形式・複数社員選択形式 を追加</li> <li>②スタンプ形式の場合、通知先として、本人または上司が指定可能</li> </ul>

### 【スタンプ形式の場合の通知先指定画面 例】

単位	形式:スタンプ 形式がスタンプの時、選択された社員に通知する場合、対象フィールドを選択してください。
スタンプ項目 *	PC定期健診 <input type="radio"/> 本人 <input checked="" type="radio"/> 上司 上司が指定できます。上司とは部門の審議者を指します。
上司の場合 *	<input checked="" type="radio"/> 指定社員所属部門の [ ] の上司まで通知 <input type="radio"/> 組織レベル [ ] までの上司に通知

## 6. 機能毎強化内容

機能	機能強化内容
Webデータベース (3/4)	(6)表示編集画面において、ナレッジポイントの設定を追加

### 【表示編集画面】

PC管理台帳 表示編集画面登録

登録 キャンセル レイアウト編集

\* は必須項目です。

表示編集画面名 \* 新規登録

アクセス権限情報  権限を設定

会社	設定範囲	権限
全会社		参照可

使用方法  新規登録に使用する  
 編集時に使用する  
 どちらかまたは双方をチェックしてください。

登録時アクション レコードの新規登録(X1-0001)  
 データ登録時に付与するポイントのアクションを選択してください。

登録時付与ポイント 5  
 データ登録時に付与するポイントを入力してください。未入力時はシステムでの設定値が利用されます。

編集時アクション レコードの編集(X1-0002)  
 データ編集時に付与するポイントのアクションを選択してください。

編集時付与ポイント 3  
 データ編集時に付与するポイントを入力してください。未入力時はシステムでの設定値が利用されます。

使用区分  使用する  使用しない

登録 キャンセル レイアウト編集

登録時、編集時各々でナレッジポイントの指定が可能です。

ナレッジアクションは初期データとしては提供しませんので、個別に登録する必要があります。

## 6. 機能毎強化内容

機能	機能強化内容
Webデータベース (4/4)	(7)個人絞り込み条件を追加

### 【個人用絞り込み条件登録画面】

よく利用する検索条件を個人用絞り込み条件に保存できます

### 【レコード一覧画面における個人絞り込み条件使用例】

PC管理台帳 一覧表示

戻る CSV出力 全て既読にする

更新をチェックする

一覧標準

絞り込み 廃棄済みを除く 個人用絞り込み 自分が登録したもの

管理番号	メーカー	機種	管理部門	購入区分	廃棄日	最終更新日時
表示 200604-PC	N社	VALURSTAR	総務課	リース		2012/12/25 (火) 16:30
表示 200701-PC	F社	DESKPOWER	システム室	リース		2007/03/01 (木) 11:30

## 6. 機能毎強化内容

### 【Webデータベースで設定可能な入力形式一覧(1/2)】

入力形式	説明
文字列(1行)	通常のテキストボックスです。1行で入力する場合に使います。(最大:4,000バイト)
文字列(複数行)	複数行にわたって文書等を入力する場合に使用します。(最大:9,999バイト)
リッチテキスト	文字のサイズ変更や修飾が行えるテキストエディタです。(最大:32,766バイト)
数値	数値のみ入力可能なテキストボックスです。入力桁数・小数点以下の桁数が指定できます。(最大:20桁)
日付	日付入力専用のテキストボックスです。YYYYMMDD形式で入力します。カレンダー画面から選択も可能です。
日付時刻	日付と時刻入力専用のテキストボックスです。カレンダー画面・時刻選択画面が利用可能です。
年月	年月入力専用のテキストボックスです。YYYYMM形式で入力します。
時刻	時刻入力専用のテキストボックスです。HHMM形式で入力します。時刻選択画面から選択も可能です。
時間量	作業時間など、時間の量を管理するための項目。入力形式は、日時、日時分、日、時分、分。
フラグ	一つのチェックボックスです。チェック(オン)/未チェック(オフ)の指定が可能です。
チェックボックス	複数の選択項目から、0個、1個または複数個 選択できます。
ラジオボタン	複数の選択項目から、1個選択できます。
ドロップダウン	複数の選択項目から、1個選択できます。
自動計算	入力値を使用した計算(四則演算、合計)を行います。この項目には計算結果が表示され入力は行えません。
日付時刻計算	計算結果として「日付時刻」を求める。 日時+(-)時間量
時間量計算	計算結果として「時間量」を求める。・時間量項目の加減算・日付時刻項目の差・時間量項目の合計・明細行の時間量項目の合計
WebDB参照項目	データベース選択画面から選択したレコードの、名称や値を取得します。
WebDB参照コード入力	コードを入力することにより、他データベースより名称や値を取得します。
DB参照項目	外部DB選択画面から選択した項目の、名称や値を取得します。
DB参照コード入力	コードを入力することにより、外部DBより、コードに対する名称や値を取得します。
WebDB間連携項目 <b>New</b>	連携WebDBを設定し、相手の画面に自分の画面に埋め込んだり、その逆が可能です。ただし、汎用申請・明細行では使用できません。

※DB参照項目、DB参照コード入力にて参照できるデータベースは“Webデータベース”に加え、“汎用申請データベース”も参照できます。

※WebDB間連携項目では、“汎用申請データベース”など“Webデータベース”と異なるデータベースは連携できません。



## 6. 機能毎強化内容

### 【Webデータベースで設定可能な入力形式一覧(2/2)】

入力形式	説明
会社選択	POWER EGGを利用している会社を選択できるドロップダウンリストです。
部門選択	POWER EGGに登録されている部門を選択する画面を呼び出し、1部門のみ選択できます。
社員選択	POWER EGGに登録されている社員を選択する画面を呼び出し、1社員のみ選択できます。
複数社員選択 <b>New</b>	POWER EGGに登録されている社員を選択する画面を呼び出し、複数社員の選択ができます。300名まで指定できます。
顧客選択	POWER EGGに登録されている顧客を選択する画面を呼び出し、1顧客のみ選択できます。(SFAライセンスが必要)
商品選択	POWER EGGに登録されている商品を選択する画面を呼び出し、1商品のみ選択できます。(SFAライセンスが必要)
添付ファイル	ファイルを添付可能な部品です。複数ファイルの添付が可能です。
イメージ	画像ファイル(jpg等)を1つのみアップロード可能な部品です。アップロードされた画像は、インラインで表示されます。
自動採番	レコード登録時に、自動的に連番を付番します。連番の前後に文字列を付加することが可能です。
URL	URLと表示文字列が入力できます。表示文字列にはリンクが付けられ、クリックすると指定したURLを表示します。
スタンプ <b>New</b>	予めボタンを設定します。ボタンを押すことで、誰が、いつ、どのボタンを押したか記録されます。 ただし、汎用申請データベース および 明細行では使用できません。

※利用できるフィールド数はシステム標準項目も含め200までとなります。

## 6. 機能毎強化内容

機能	機能強化内容
ファイル管理 標準機能	(1)テーブル構造見直しによるレスポンス向上 (2)キーワード検索時、“タイトル”、“説明”、“改版内容”、“コメント”に加え“添付ファイル名”の検索が指定可能になり、検索性を向上 (3)検索期間“無期限”をサポート (4)添付ファイルを任意の順序に並び替えを可能(ファイル管理機能のみ) (5)説明欄は、テキストエリアからリッチテキストエリアに変更

### 【ファイル検索画面】

The screenshot shows the 'ファイル管理環境の設定' (File Management Environment Settings) page. It includes a sidebar on the left with search filters and a main settings area on the right. Callouts highlight the following features:

- Keyword Search Target:** A callout points to the 'キーワード検索の対象' (Keyword Search Target) section, stating 'キーワード検索の対象が指定できます' (Keyword search target can be specified). The checked items are 'タイトル、説明' (Title, Description), 'ファイル名' (File Name), and '添付ファイル' (Attachments).
- Default Value:** A callout points to the 'キーワード検索の対象' section, stating 'キーワード検索のデフォルト値が指定できます' (Default value for keyword search can be specified).
- Display Settings:** A callout points to the '一覧表示項目' (List Display Items) table, stating 'ファイル一覧にアクセス数、評価点を表示するか指定できます' (Can specify whether to display access count and evaluation points in the file list).

**検索対象 (Search Targets):**

- タイトル、説明
- ファイル名
- コメント
- 改版内容
- 添付ファイル

**キーワード検索の対象 (Keyword Search Target):**

- タイトル、説明
- ファイル名
- コメント
- 改版内容
- 添付ファイル

**一覧表示項目 (List Display Items):**

項目名	表示設定
アクセス数	<input checked="" type="radio"/> 表示する <input type="radio"/> 表示しない
評価点	<input checked="" type="radio"/> 表示する <input type="radio"/> 表示しない

## 6. 機能毎強化内容

### 【ファイル内容表示画面】

新製品価格表 内容表示

大木 明さんがロック中です。(ロック開始日時: 2008/07/09 (火) 17:35)

編集 削除 戻る ロック解除 <前 次>

ファイル情報 評価

ファイル情報

フォルダ名	価格表データ
タイトル	新製品価格表
説明	関係各位  2008年9月1日付、新しい製品価格表が承認されましたので、up致します。  よろしくお願致します。
更新日時	2008/09/08 (月) 17:35
更新者	大木 明

リッチテキストで編集できます

ファイル	更新者	更新日時
<ul style="list-style-type: none"> <li>新製品価格表_r2.xls(14KB) 価格の変更がありましたので、修正しました。</li> <li>オプション製品価格表_r2.xls(14KB) オプション製品の価格が変更されました。修正版を添付します。</li> <li>(削除されました)</li> </ul>	<ul style="list-style-type: none"> <li>履歴(3) 変更 削除</li> <li>履歴(2) 変更 削除</li> <li>履歴(1)</li> </ul>	<ul style="list-style-type: none"> <li>大木 明 2008/12/01 (月) 18:59</li> <li>大木 明 2008/12/01 (月) 18:59</li> <li>大木 明 2013/07/09 (火) 17:35</li> </ul>

一括ダウンロード ファイルを追加

添付ファイルの並び替えが可能です

このファイルの評価

アクセス数	61
これまでの評価	★★★★☆ 3.5 (2人が評価しました)
あなたの評価	☆☆☆☆ (未評価)

## 6. 機能毎強化内容

### 【ファイル検索結果】

山手食品様向け提案書レビュー 内容表示

← 戻る < 前 次 >

[ファイル情報](#)

ファイル情報

フォルダ名	議事録
タイトル	山手食品様向け提案書レビュー
説明	2013/7/18に実施した、山手食品様向け提案書レビューの議事録です。
更新日時	2013/07/19 (金) 21:20
更新者	大木 明

ハイライト表示例

ファイル	更新者	更新日時
<a href="#">20130718山手食品様向け提案書レビュー議事録.docx(23KB)</a>	大木 明	2013/07/19 (金) 21:20
<a href="#">補足資料.ppt(101KB)</a>	大木 明	2013/07/19 (金) 21:20

添付ファイル名に検索キーワードが含まれる場合、行全体がハイライト表示されます

一括ダウンロード

コメント

コメント	日時	記入者
レビューを行った山手食品様向け提案書(案)も添付してください。	2013/07/19 (金) 14:30	今岡 修三

コメント

この情報のURL: /OST/OST0110d.jsf?e=93

# 6. 機能毎強化内容

機能	機能強化内容
ファイル管理 拡張オプション (1/4)	(1)ファイル管理環境の設定 変換サーバURL, 変換ファイル 種類等が指定できます。  (2)ウォーターマーク文字列の設定 ウォーターマーク(社外秘等の すかし文字)が設定できます

## 【ウォーターマーク文字列の設定】

ファイル管理拡張オプション・ウォーターマーク文字列の登録

← 戻る

\*は必須項目です。

区分番号 \*   
区分番号を入力してください。

名称 \*   
名称を入力してください。

+ 追加   変更   クリア

	区分番号	名称
↑	1	社外秘
	2	部外秘
↓	3	関係者外秘

✖ [選択した行を削除]

ファイル管理拡張オプション購入後指定可能になります。  
なお、ファイル管理拡張オプション用PDF変換サーバには、Officeがインストールされている必要があります。

## 【ファイル管理環境の設定】

ファイル管理環境の設定

設定   ← 戻る

\*は必須項目です。

ファイル管理

デフォルト検索期間    
「ファイル検索」の検索期間のデフォルト値を指定します。

キーワード検索対象  タイトル、説明  
 ファイル名  
 コメント  
 改版内容  
 添付ファイル

「ファイル検索」のキーワード検索対象のデフォルト値を指定します。

一覧表示項目	項目名	表示設定
	アクセス数	<input checked="" type="radio"/> 表示する <input type="radio"/> 表示しない
	評価点	<input checked="" type="radio"/> 表示する <input type="radio"/> 表示しない

ファイル管理拡張オプション

変換サーバURL   
変換サーバURLを入力してください。

変換対象ファイル種類  Microsoft Word 2003/2007/2010 (.doc .docx .docm .txt)  
 Microsoft Excel 2003/2007/2010 (.xls .xlsx .xlsm)  
 Microsoft PowerPoint 2003/2007/2010 (.ppt .pptx .pptm)  
 PDF (.pdf)

変換を行うファイルの種類を選択してください。選択した種類に対して変換サーバの環境設定が必要です。

変換ログ保存期間  日  
ログ保存期間(日数)を0~999の範囲で指定します。保存期間を過ぎたログは、夜間バッチにて自動削除されます。保存期間を無期限とする場合は「0」を指定してください。「0」を指定した場合、自動削除は行われません。

接続テスト

設定   ← 戻る

## 6. 機能毎強化内容

機能	機能強化内容
ファイル管理 拡張オプション (2/4)	(3)フォルダ作成時、PDFに変換するかどうかの設定をおこないます。 (4)セキュリティ向上のため、PDF生成時以下の指定を可能にします。 <ul style="list-style-type: none"> <li>—印刷禁止</li> <li>—コピー・編集禁止</li> <li>—ウォーターマーク付加</li> </ul>

### 【フォルダの登録】

フォルダの追加・変更

[戻る](#)

\*は必須項目です。

フォルダ名\*

表示順  
 タイトルの昇順  
 最終更新日時の昇順  
 最終更新日時の降順

コメント  
 コメントを許可  する  しない

評価  
 評価を許可  する  しない

版数管理

公開範囲  
 権限を設定

会社	設定範囲	権限
フロント商事	特定部門配下(総務課)	登録・変更・フォルダ作成可
全会社		参照可

備考

上位フォルダ

PDF変換  
 変換  変換する  変換しない

オプション  
 印刷禁止  
 コピー・編集禁止  
 ウォーターマーク  
 文字列:    色を指定  
オプション内容を指定してください。

原本のダウンロード  
 許可する  許可しない  
原本のダウンロード可否を選択してください。

[+ 追加](#) [変更](#) [クリア](#)

フォルダ名  
 人事規定  
 定款規定  
 購買規定

✖ 選択した行を削除 [+](#) 閲覧可能者を更新チェック状態にする

[戻る](#)

### オプション

- (1)印刷禁止
- (2)コピー・編集禁止
- (3)ウォーターマーク(社外秘などのすかし)

### 原本のダウンロード

- ・PDF変換前のファイルのダウンロードを認めるか指定します

## 6. 機能毎強化内容

機能	機能強化内容
ファイル管理 拡張オプション (3/4)	(5)検索結果のハイライト表示 ーキーワードが含まれる添付ファイルの表示 ーキーワードに合致する単語のハイライト表示 (HTML本文及びPDF) ※PDFファイルのハイライト機能は、Adobe Readerの機能を利用します

【ハイライト表示の例】※右画面はPDFの事例

山手食品様向け提案書レビュー 内容表示

← 戻る < 前次 >  
ファイル情報

フォルダ名 議事録  
 タイトル 山手食品様向け提案書レビュー  
 説明 2013/7/18に実施した、山手食品様向け提案書レビューの議事録です。  
 更新日時 2013/07/24 (水) 14:08  
 更新者 大木 明

PDF変換  
 変換 変換する  
 オプション  印刷禁止  コピー・編集禁止  ウォーターマーク(部外秘)  
 原本のダウンロード 許可する

ファイル	PDF変換	更新者	更新日時
補足資料.pdf(4KB)	完了(原本)	大木 明	2013/07/24 (水) 14:08
20130718山手食品様向け提案書レビュー議事録.pdf(5KB)	完了(原本)	大木 明	2013/07/24 (水) 14:08

一括ダウンロード

コメント  
 コメント 日時  
 レビューを行った山手食品様向け提案書(案)も添付してください。 2013/07/19 (金) 14:08

コメント

検索

検索する語句:  
現在の文書における 山手食品

結果:  
1 個の文書で 3 件見つかりました

新規検索

結果:  
20130718E5%B1%E  
「山手食品様向け提案書レビュー」議事録  
山手食品様向け提案書レビュー

ファイルパスを非表示

基本オプションを表示  
この PDF を Reader で保存し  
現在の文書で単語を検索

ツール 署名 注釈

2013年7月18日

「山手食品様向け提案書レビュー」議事録

記

- 日時: 2013年7月18日 14時～15時
- 場所: 本社第一会議室
- 出席者: 今岡部長、第一営業課 土井課長、大木、清水
- 議題 山手食品様向け提案書のレビューを実施する。
- 決定事項
  - ページごとのフォーマットを統一すること。
  - 課題解決策をより具体化して記述すること。
  - 次回レビューまでに上記2点を提案書に反映すること。

# 6. 機能毎強化内容

機能	機能強化内容
ファイル管理 拡張オプション (4/4)	(6) PDF変換実行履歴の確認 全てのPDF変換処理の実行結果を確認することができます。 変換サーバへの接続エラーや変換サーバ側の問題でエラーが発生した場合など、ユーザが対処できないエラーについては、この画面でエラー内容を確認し、対処した上で、再度変換処理を実行します

## 【PDF変換実行履歴の確認】

実行履歴の確認

実行履歴検索

ジョブ登録日 \*

2013/07/19 (金)

~ 2013/07/19 (金)

ファイル名

更新者

マイメンバー

検索して指定

<選択してください>

状態

未変換

変換中

完了

対象外

中止

接続エラー

変換エラー

検索

PDF変換実行履歴

再実行  <先頭 <前 4件中 1 - 4件 次> 最後>

変換処理は最新版のファイルが優先されます。

<input checked="" type="checkbox"/> 全てを選択 <input type="checkbox"/> 選択を解除	ジョブ登録日時	変換終了日時	ファイル名	更新者	状態
<input checked="" type="checkbox"/>	2013/07/19 (金) 14:51	2013/07/19 (金) 14:53	20130718山手食品横向け提案書レビュー議事録.docx	大木 明	完了
<input checked="" type="checkbox"/>	2013/07/19 (金) 14:27	2013/07/19 (金) 14:28	20130718山手食品横向け提案書レビュー議事録.docx	大木 明	完了
<input type="checkbox"/>	2013/07/19 (金) 13:21	2013/07/19 (金) 13:23	山手食品様議事録20130703.docx	大木 明	変換エラー
<input checked="" type="checkbox"/>	2013/07/19 (金) 11:25	2013/07/19 (金) 11:28	山手食品様議事録20130628.docx	大木 明	完了

全てを選択  選択を解除

再実行  <先頭 <前 4件中 1 - 4件 次> 最後>

## (正常内容表示)

PDF変換実行結果表示

フォルダ名	ファイル管理>議事録
タイトル	山手食品横向け提案書レビュー
ファイル名	20130718山手食品横向け提案書レビュー議事録.docx
オプション	<input type="checkbox"/> 印刷禁止 <input checked="" type="checkbox"/> コピー・編集禁止 <input checked="" type="checkbox"/> ウォーターマーク (部外秘)
更新日時	2013/07/19 (金) 14:51
更新者	大木 明

ジョブ登録日時	変換開始日時	変換終了日時	指示社
2013/07/19 (金) 14:51	2013/07/19 (金) 14:53	2013/07/19 (金) 14:53	大木

実行結果

PDFファイルに変換しました。

## (エラー内容表示)

PDF変換エラー内容表示

フォルダ名	ファイル管理>議事録
タイトル	山手食品様打ち合わせ(2013/7/3)
ファイル名	山手食品様議事録20130703.docx
オプション	<input type="checkbox"/> 印刷禁止 <input checked="" type="checkbox"/> コピー・編集禁止 <input checked="" type="checkbox"/> ウォーターマーク (部外秘)
更新日時	2013/07/19 (金) 13:21
更新者	大木 明

ジョブ登録日時	変換開始日時	変換終了日時	指示社
2013/07/19 (金) 13:21	2013/07/19 (金) 13:23	2013/07/19 (金) 13:23	大木

エラー内容

ファイルにパスワードが設定されているため開けませんでした。



# 6. 機能毎強化内容

機能	機能強化内容
システム管理	(1)会社の登録: 年度開始月を追加(Webデータベースで使用)

## 【会社の登録】

会社の登録

\*は必須項目です。

会社コード*	<input type="text"/>	登録後の変更は出来ません。
会社名*	<input type="text"/>	
フリガナ*	<input type="text"/>	
略称*	<input type="text"/>	
国名	<input type="text"/>	
都道府県	<input type="text"/>	
市区町村名	<input type="text"/>	
住所1	<input type="text"/>	
住所2	<input type="text"/>	
郵便番号	<input type="text"/>	
電話番号	<input type="text"/>	
FAX番号	<input type="text"/>	
権限委譲先	<input checked="" type="checkbox"/> 検索して指定 <input type="text" value="＜選択してください＞"/>	権限委譲先を指定すると、権限委譲先内の社員は、組織図変更、役職登録、社員区分登録等が可能になります。
外部コード	<input type="text"/>	外部システムと連携する際に使用するコードです。
カレンダー	<input type="text"/>	指定するとこの会社には所属している社員に表示されます。
年度開始月	<input type="text" value="4月"/>	年度の開始月を選択してください。
使用区分	<input type="checkbox"/> 未使用	チェックすると会社選択リストに表示されなくなります。

## 6. 機能毎強化内容

機能	機能強化内容
スマートフォンオプション	<p>(1)ファイル管理:「ファイル管理拡張オプション」を導入している場合、以下のような変更があります。</p> <p>①添付ファイルがPDF変換済みの場合、ファイル一覧には変換PDFファイルが表示されます</p> <p>②原本ダウンロードが許可されている場合は、PDF変換欄の原本ダウンロードの横に <b>原本を表示</b> が表示され、タップするとファイル一覧の添付ファイルが原本に切り替わります。</p> <p>(2)ファイル検索において、Web同様、検索対象(タイトル、ファイル名、コメント、添付ファイル等)が指定できます。 また、検索キーワードが合致すればハイライト表示されます。</p> <p>(3)ルート変更画面:Web同様、ルート部品の選択が可能です。</p>

【ルート変更画面】

挿入  
 佐田 勝男 (決裁)  
 フレンド商事)総務課 部長  
 (ここにルートを挿入中です)  
**審議者 \***  
 社員  部門  ルート部品  
 専務審議・社長決裁  
   
 確定  キャンセル

【ファイル管理「ファイル管理拡張オプション」内容表示】

← 新製品価格表内容表示 メニュー  
 < 前 | 次 >  
 フォルダ名  
 価格表データ  
 タイトル  
 新製品価格表  
 説明  
 関係各位  
 2008年9月1日付、新しい**製品価格表**が承認されましたので、up致します。  
 よろしくお願ひ致します。  
 更新日時  
 2013/07/17 (水) 21:19  
 更新者  
 大石 学  
 PDF変換  
 印刷禁止  
 コピー・編集禁止  
 ウォーターマーク (社外秘)  
 原本ダウンロード (原本を表示)  
 ファイル  
 ● 新製品価格表\_r3.pdf  
 大石 学 2013/07/19 (金) 18:39  
 価格の変更がありましたので、修正しました。  
 ● オプション製品価格表\_r2.xls  
 大木 明 2013/07/19 (金) 18:39  
 オプション製品の価格が変更されました。修正版を添付します。  
 ● 移行価格表.xls >> 変換エラー

▼このファイルの評価…  
 アクセス数  
 116  
 これまでの評価  
 4.0(1人が評価)  
 あなたの評価  
 (未評価)  
 コメント  
 評価版価格の記載がありませんが、別紙記載になるのでしょうか？  
 佐山 博満 2008/09/02 (火) 12:24  
 移行価格表の設定もお願いします。  
 今岡 修三 2008/09/12 (金) 17:18  
  
 この情報のURL  
 /GST/GST0110d.jsf?p=2  
  
 < 前 | 次 >  
 ← 新製品価格表内容表示 ↑

## 7. バージョンアップ時の留意事項

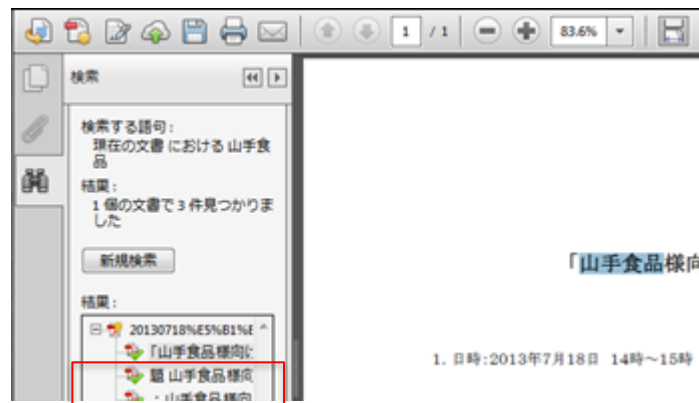
### ■ バージョンアップ時の留意事項

ファイル管理機能において、性能改善のために、ファイル管理で使用する添付ファイルを別の新規テーブルで管理します。そのため、バージョンアップ時に、ファイル管理用の添付ファイルを移動する必要があり、対象添付ファイルの量に応じて移動時間が必要になります。ご注意ください。

詳細は、バージョンアップ手順書を参照してください。

### ■ ファイル管理拡張オプション利用時の留意事項

- (1) Firefoxでファイル管理拡張オプションのファイル内検索を利用する場合、Firefoxの設定が必要となります。  
詳細は、「ユーザーズマニュアル ファイル管理編」の「Firefoxでファイル内検索機能を有効にするための設定方法」をご参照ください。
- (2) ファイル管理拡張オプション用のPDF変換サーバには、PDF変換するソフト(Office等)がインストールされている必要があります
- (3) PDFをキーワード検索したときのAdobe Readerの検索結果部分のファイル名の表示はURLエンコードされたままの文字列(“%”付き)になります。  
(下記 例参照)



## 7. バージョンアップ時の留意事項

### ■ Webデータベース利用時の留意事項

- (1) CSVからデータを取り込む際、Ver2.5まではCSVに列が存在しており、CSVに値が指定されていない場合は項目のデフォルト値を登録していましたが、Ver2.6では Null 値 を登録するよう変更しました。ただし、フラグはオフ(“0”)が設定されます。
- (2) CSVからデータ取り込み時、自動採番項目のCSV取込時の動きを以下のように変更しました。
  - ・新規 or 値が Null の状態から CSVに自動採番項目の列があれば採番しました。値が Null でなければ変更しません。(画面と同じ動きに変更しました。変更前は、無条件に新規採番していました。)
- (3) WebDBをインポートした時または参照作成時、表示編集画面の中に埋め込まれた、WebDB間連携の表示編集画面・一覧編集画面ブロックは除去されます。ご注意ください。
- (4) 入力形式:テキスト/テキストエリアのテキストエリア入力域やドロップダウン/チェックボックス/ラジオボタン/スタンプ項目等の選択肢を指定するテキストエリア入力欄で改行のみ入力された場合、未入力として扱うように変更しました。
- (5) カテゴリ表示/集計表示において、ソート順を変更しました。
  - 例えば、社員の場合、従前は 内部ID でソートしていましたが、画面に表示される値でソートするように変更しました。
  - なお、ソート項目が空白の行は最終行にソートされます。
- (6) WebデータベースのCSV取込において、既存レコード更新時に最終更新日時と最終更新者はCSVで指定されている場合はCSVの値を利用するように変更としました、
- (7) 複数社員選択を汎用申請の明細行で利用した場合、起案本文では、先頭の社員名と他n名と表示されます。
- (8) WebDB CSV出力において、タイムゾーンを意識した出力を行うように修正しました。
  - よって、そのデータをそのまま取り込むと日本時間扱いで取り込まれますのでご注意ください

### ■ 汎用申請・ファイル管理連携時の留意事項

汎用申請・ファイル管理連携において、申請本文をPDFファイルに変換していますが、PDF変換時以下の留意事項があります。

- (1) PDFを生成する際のフォントサイズを“小さめ”に変更しました
- (2) 汎用申請 申請時、PDF変換可能かどうか判定するようチェック強化しました。
  - アドオンなどでファイル管理連携している場合は注意が必要です。なお、チェック強化に伴い申請時に時間がかかる可能性があります。
- (3) PDF内で以下のような文字は、文字化けします。
  - ① UNICODEサロゲートペア文字(JIS第4水準の文字の一部)
  - ② リッチテキスト内で ∞(&piv;)を利用した場合

## 7. バージョンアップ時の留意事項

### ■ 社内メール検索時の留意事項

- (1) 社内メールのキーワード検索時の性能チューニングにより、検索結果が若干異なります。  
従前:メールの送信日が検索対象期間、コメントに検索キーワードが含まれるが、コメント登録日が検索対象期間外 → 検索される  
新 :メールの送信日が検索対象期間、コメントに検索キーワードが含まれるが、コメント登録日が検索対象期間外 → 検索されない
- (2) チューニングのためにOracle 11g以降で提供されている機能を利用しているため、性能改善効果を得るにはデータベースがOracle 11g以降である必要があります。(Ver2.5PL5以降)

### ■ ワークフロー留意事項

システム日時点で削除されているグループを含むルートで申請しようとする、申請できなくなるようチェックを強化しました。

### ■ 入力フォーマット利用時の留意事項 (V1との動作差異)

汎用申請 入力フォーマットの数値項目で小数点以下の数値が0のデータを入力するとカーソルを抜けたときに小数点以下がカットされていたのをカットされないように変更しました。

### ■ アドオン開発時の留意事項

- (1) [SDKAPI]DateDto#getDayの戻り値の型を int から Integer に変更しました。(Ver2.3にて変更済み)
- (2) URLOriginAccessFilter セキュリティ強化のため、未ログインユーザからのアクセスをブロックするように変更しました。  
未認証状態でアクセスできることを前提として運用していた場合挙動が変わります。
- (3) WeakHashMapの同時アクセスで無限ループが発生する(jboss-el) ため、jboss-elのライブラリを置き換えました。  
このため、アドオンの動作確認が必要になる可能性があります。
- (4) ワークフロー: 並行審議の追加により、同時に審議でフローするようになるため、「起案内容変更」に対応しているアドオンは、同時に起案内容を変更できないような排他制御を行う必要があります。

### ■ 多言語オプション(中国語)利用時の留意事項

IE6を利用している場合、中国語が正しく表示されません。IE6以外では正しく表示されます。

# お申し込み方法について

## 【入手方法】

販売パートナー様へお問い合わせ、ご請求ください。

## 【マイナーバージョンアップディスクご請求時の注意点】

マイナーバージョンアップディスクの入手には保守サービス(有償)をお申し込みいただく必要があります。なお、保守サービスはPOWER EGG本体だけでなく、オプション製品をご購入いただいている場合は、オプション製品に関する保守サービスのお申し込みも必要です。

## 【その他の注意点】

「Webメール連携オプション」などディサークル以外から販売されているオプション製品をご導入されている場合は、各オプション製品も合わせてバージョンアップが必要な場合があります。詳細については、各販売元にお問い合わせください。



# POWER EGG 2.0

組織に**最適**、情報に**気づき**。  
そして、すべての人に**快適**を・・・

<http://www.d-circle.com/>