



POWER EGG2.0 Ver2.10c 新機能ご紹介資料

2017年11月
ディサークル株式会社

留意事項：

※この資料は、Ver2.8c からマイナーバージョンアップを適用されるお客様向けの機能紹介となります。

改版履歴

修正日・版	修正箇所・内容
2017/01/13 1.0版	初版 発行
2017/01/17 1.1版	1. 機能強化(Webデータベース)の表題誤記を修正(p.23)
2017/01/31 1.2版	目次にプログラム管理番号の説明を追記
2017/2/22 1.3版	右上に關係するライセンス名を付記
2017/9/21 2.0版	Interstage版に関する記載を追記
2017/11/15 2.1版	Windows Server2016対応に伴い、動作環境を更新。バージョンアップ留意事項を追記。



1. Ver2.10c機能強化のポイント
2. 動作環境について
3. 機能強化内容
4. バージョンアップ時の留意事項

※本文中に”#”と数字で記載されている#XXXXXXはディサークル社のプログラム管理番号になります。

1. Ver2.10c 機能強化ポイント



Ver2.10cでは、以下のポイントにて機能強化を行っております。

■ トータルデザインの変更

■ Webデザインのトレンドを取り入れたデザインに刷新

- ✓ マテリアルデザインの3D要素採用

■ タブレットなどのタッチデバイス利用を考慮

- ✓ 行間/ボタン等の拡大によるタップ領域の確保

■ お客様毎のテーマ設定が可能

- ✓ カラーテーマを3種用意
- ✓ スタートアップナビ、コーポレートナビ、NaviViewヘッダー部に画像差し込み可能

■ 従来バージョンと違和感のない操作性

- ✓ ボタンなどのレイアウト変更はそのまま
- ✓ 従来バージョンのカラーテーマを準備

■ フレームワークの最新化

■ サーバJava環境、フレームワークの最新化

1. Ver2.10c 機能強化ポイント



- 汎用申請データベースの機能、連携強化
 - 追記フォーマットの複数対応
 - ✓ フロー中に権限に応じて必要な項目のみ追記させることが可能
 - 汎用申請データベースからWebデータベースにデータ連携
 - ✓ 決裁後指定したWebデータベースに自動コピー可能
 - ✓ コピーしたWebデータベースで二次活用が可能
 - 汎用申請データベースの表示項目拡張
 - ✓ 汎用申請データベース内でワークフローのコメント、承認状況を表示可能
- お客様要望対応等機能改善
 - 社員選択時の操作改善
 - ワークフロールートメンテナンス性の向上
 - その他

1. 機能強化（トータルデザイン）



■ トrendを取り入れたデザインに刷新

- フォントの変更（MS Pゴシック → メイリオ） ⇒ 可読性の向上

Ver2.8c

Ver2.10c



MS Pゴシック

メイリオ

※MacOSやタブレットOS(iOS,Android)ではメイリオフォントがないため、代替のフォントで表示されます。

- リンク文字などの明度を変更 ⇒ 画面の心地よさの向上

リンク文字列

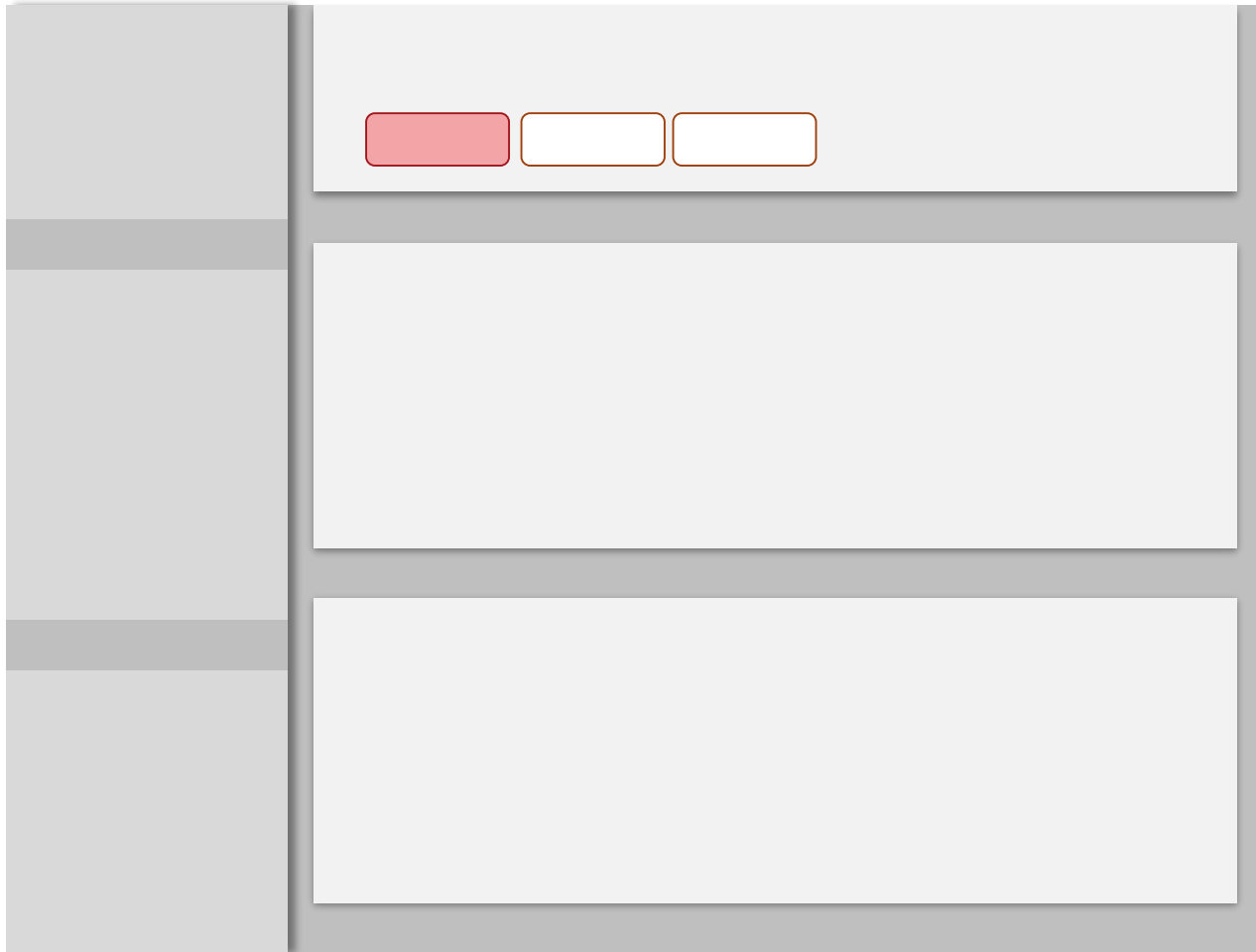


リンク文字列

1. 機能強化（トータルデザイン）



- トrendを取り入れたデザインに刷新
 - マテリアルデザインの採用
 - 既存ユーザが操作を想起しやすいようにレイアウトやボタン配置は従来通り



1. 機能強化（トータルデザイン）



■ トrendを取り入れたデザインに刷新

■ 視認性・可視性・操作性の向上

上部タブメニューの固定

⇒ 操作性向上

ダイレクトメニューの変更

⇒ デザイン統一

タブ表現変更

⇒ 視認性向上・タブとの統一

アイコンの一新

⇒ 視認性向上

梨田 康生 在席 東京本社 新着情報 0 ポイント: 2 ? * ログアウト

スタート アップナビ コーポレートナビ Navi View POWER EGG Ver.

スケジュール 2 作業 1 依頼した作業 0 伝言メモ 0

時刻	件名
09:00 - 10:00	会議資料作成
12:00 - 18:00	(備忘) F社セミナー
13:00 - 14:00	打ち合わせ

イベント

期間	名称
01/05 - 01/15	FoodExpo2017のお知らせ 東京ビックサイト 西棟

アシストメッセージ 6 連携メッセージ 0 データベース 1

与信業議申請が1件あります。

決裁各種通知...

承認予定が1件あります。

グループウェア...

スケジュール予約が2件あります。
期限が過ぎている作業が1件あります。
社内メールの新着が2件あります。

Webデータベース...

商談の通知が1件あります。

日付	件名	掲載責任者
12/20	取引先の営業日について	営業部
10/20	当社お客様の山手食品様の商品案内	山手食品
10/18	【重要】社内規定改定の件(人事規定)	総務部

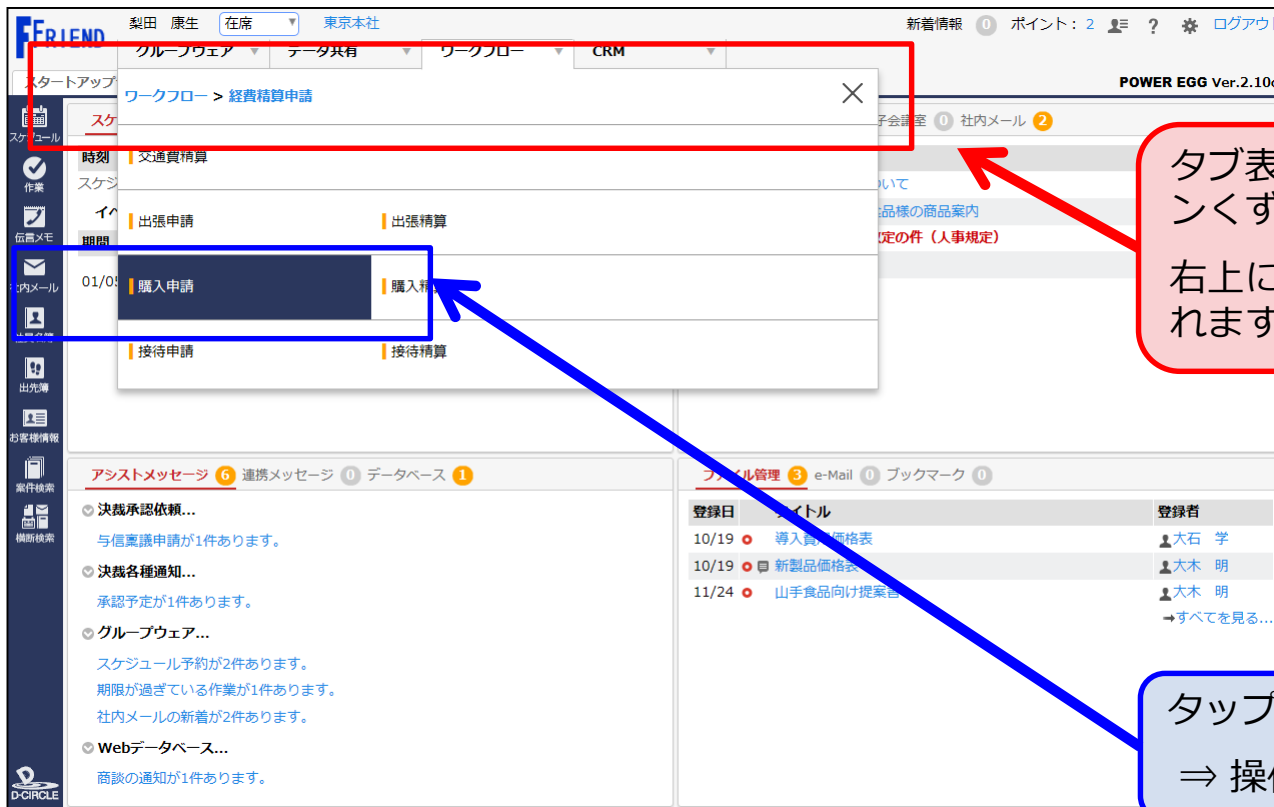
登録日	タイトル	登録者
10/19	導入費用価格表	大石 学
10/19	新製品価格表	大木 明
11/24	山手食品向け提案書	大木 明

1. 機能強化（トータルデザイン）



■ トrendを取り入れたデザインに刷新

■ 視認性・可視性・操作性の向上



1. 機能強化（トータルデザイン）



■ トrendを取り入れたデザインに刷新

■ 視認性・可視性・操作性の向上

タブ表現変更

⇒ 視認性向上・NaviViewとの統一

リンクからボタンに変更

⇒ 視認性向上・押しやすさ（操作性向上）

	件名	差出人	受信日
<input type="checkbox"/>	To 他社製品比較資料	土井 勤 首都圏第一営業課	2015/03/11 (水) 10:44
<input type="checkbox"/>	To 他社製品比較資料	大木 明 第一営業課	2015/02/05 (木) 14:42
<input type="checkbox"/>	Cc 日之出食品 サプライ品未納のクリームあり	土井 勤 第一営業課	2015/02/05 (木) 14:34
<input type="checkbox"/>	To 明野商事 与信限度額 増額の申請を行ってください	佐田 勝男 総務部	2015/02/05 (木) 14:25
<input type="checkbox"/>	To 新人歓迎会について	大木 明 第一営業課	2015/02/04 (水) 16:01
<input type="checkbox"/>	To 今月分の出勤簿提出	今岡 修三 営業部	2015/02/04 (水) 15:59
<input type="checkbox"/>	To 他社製品比較資料	大木 明 第一営業課	2014/06/26 (木) 09:13

通知の見た目変更

⇒ 可視性向上

行間を追加

⇒ 押しやすさ（操作性向上）

カーソルのある行をハイライト

⇒ 視認性向上

リンクの有効範囲を右端まで拡張

⇒ 押しやすさ（操作性向上）

1. 機能強化（トータルデザイン）



■ トレンドを取り入れたデザインに刷新

■ 情報表示領域の確保

社内メール内容表示

社内メールを [] に移動

社内メール情報 コメント メール本文 開封状況

社内メール情報

件名 インフルエンザ予防接種について
送信日時 2016/10/21 (金) 14:20
送信者 日比野 知恵
添付ファイル 日程について.xlsx(12KB)
携帯メール送信 送信しない

コメント
(コメントはありません)
コメント

メール本文
お疲れさまです。
インフルエンザ予防接種について、希望日を教えてください。
※詳細は、添付資料をご確認ください。

開封状況

宛先	開封日時	開封後閲覧日時
From 日比野 知恵	2016/10/21 (金) 14:20	
To 久保 明信		
To 真弓 昌孝	2016/10/21 (金) 14:23	2016/10/21 (金) 14:23
Cc 佐田 勝男		

+ 宛先追加

この情報のURL /BAP/BAP0111d.jsf?p=1173
このURLをコピー ブックマークに追加
その他の操作

社内メール情報 コメント メール本文 開封状況

社内メールを [] に移動

左ペインの要素の有無により自動開閉
⇒ 情報表示領域を確保（視認性向上）

ボタンの見た目及びアイコンの変更
⇒ 押しやすさ（操作性向上）

罫線なしのレイアウトに変更
⇒ 可読性向上

1. 機能強化（トータルデザイン）



■ トрендを取り入れたデザインに刷新

■ デザインの統一

The screenshot shows the '社内メール入力' (Internal Email Input) form. It includes fields for '宛先 (To)', '宛先 (Cc)', '宛先 (Bcc)', and '件名' (Subject). The '宛先 (To)' field is highlighted with a red box, and the '件名' field is highlighted with a blue box. The main text area is highlighted with a green box. The form also features buttons for '確認' (Confirm), '確認せずに送信' (Send without confirmation), '一時保存' (Save as draft), and 'キャンセル' (Cancel).

エラーメッセージの表現変更

⇒ 視認性向上

必須項目の枠色変更

⇒ 可視性向上

リッチテキストエディタの変更

⇒ デザインの統一

1. 機能強化 (トータルデザイン)



■ お客様毎でテーマ設定が可能

- お客様の好みに合わせられるよう、3種類のカラーテーマを準備 (システム設定)
- スタートアップナビ、コーポレートナビ、NaviView上部に背景を設定可能



ネイビーブルー



ワインレッド



インディゴブルー
※Ver2.8cに近いテーマ



お客様の画像(PNG)を設定可能

※推奨サイズは1280×86ピクセル

画像にフィルタ効果を設定可能

※明るく・暗く・効果なし

1. 機能強化（フレームワークの最新化）



■ フレームワークの最新化

■ 目的

- ✓ 各種ライブラリのバージョンアップに伴うセキュリティ脆弱性の排除
- ✓ 高信頼性、高機能なフレームワークの利用
- ✓ 次世代バージョン(3.0)のフレームワークの先行導入

■ サーバJava環境

- ✓ Java5 ⇒ Java 8

■ フレームワーク

- ✓ Java EE5 + Jboss Seam ⇒ Java EE7

1. 機能強化（汎用申請データベース）



■ 汎用申請データベースの機能、連携強化

■ 追記フォーマットの複数対応

申請内容を複数の画面で追記できるようになります。

「申請→総務担当→人事担当」などの書類のワークフローにおいて、総務担当、人事担当がそれぞれ専用の入力画面を使ってデータの追記が行えるようになります。

■ 汎用申請データベースからWebデータベースにデータ連携

ワークフロー決裁時に、申請データを別のWebDBにコピーできるようになります。

ワークフロー入力データの二次活用が可能になります。

ex)発注申請 → 納品希望日が記載されている

→ 購買部門でWebDBにて「作業中/完了」などのステータスを変更する 等

■ 汎用申請データベースの表示項目拡張

汎用申請データベースでワークフローのコメントや承認状況が確認できるようになります。

■ Webデータベースの機能強化

■ データベース作成、メンテナンス作業の効率UPを実現

作成したフィールドを一覧画面にてドラッグ＆ドロップで並べ替えできるようになります。

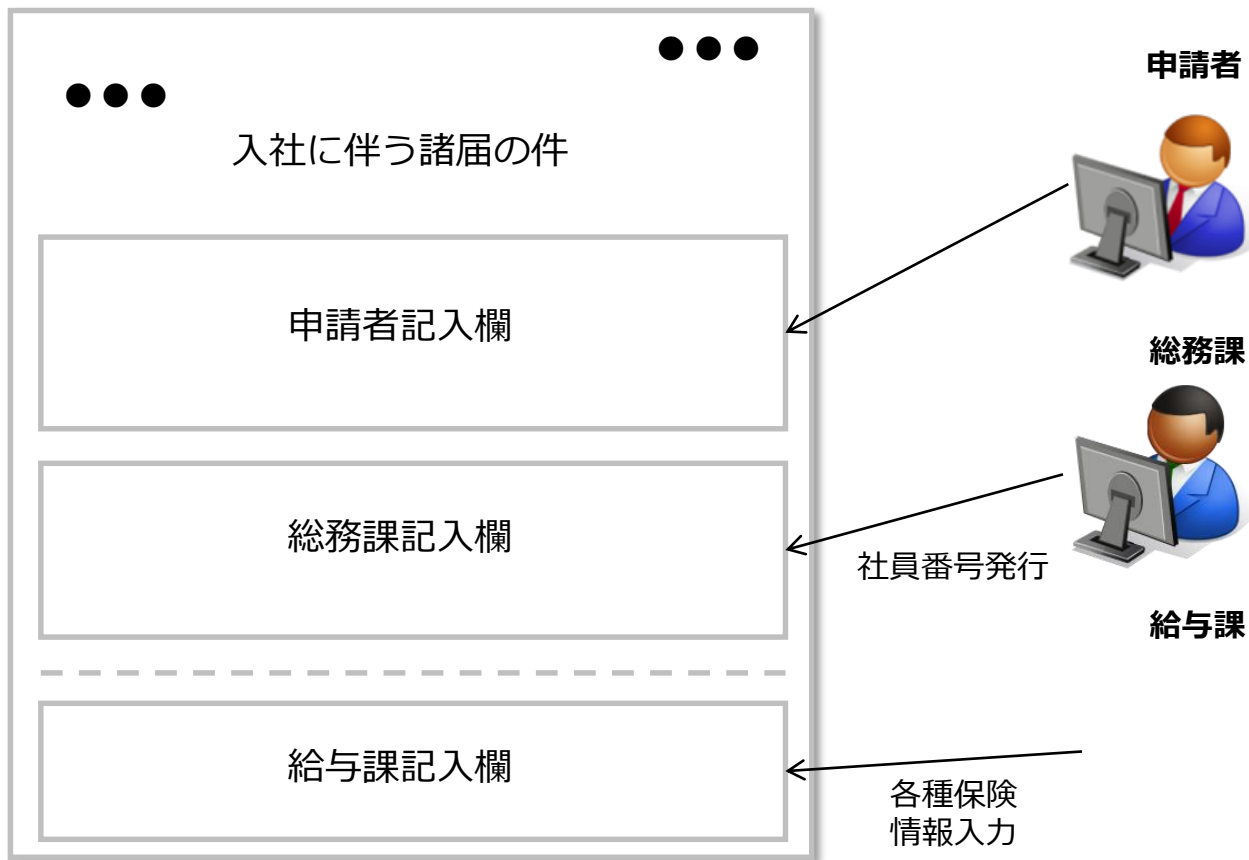
作成済みのデータベースからフィールドの設定を取り込めるようになります。

1. 機能強化（汎用申請データベース）



■ 複数追記フォーマットの活用シーン

例) 入社諸届



POWER EGGワークフロー機能の特長である、申請ルート自動生成により、社内規定通りのフローで回すことが可能です。


今まで、Webデータベースの「簡易WF機能（タイムスタンプ、複数部署で指定箇所を追記）」で実施していたものが、ワークフロー機能で実現できるようになります。

1. 機能強化（汎用申請データベース）

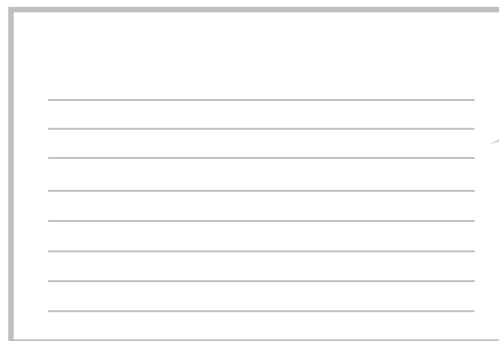


汎用申請からWebデータベース連携の活用シーン

例) 発注申請



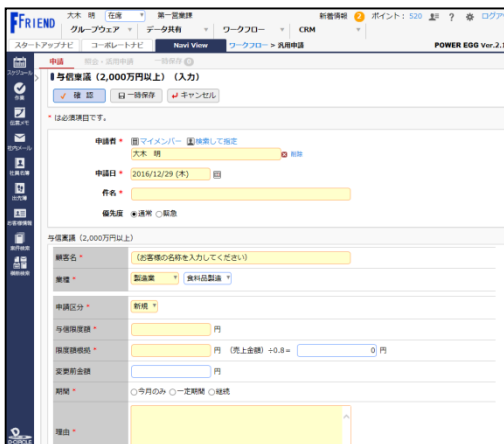
例) 発注管理Excel



Excelへ転記

- ・発注完了確認
- ・納入確認
- ・当月発注額

汎用申請ワークフロー



自動登録

WebDB



- ・発注・納入完了時にステータス変更
- ・発注・納入予定日が近づいたら担当者に通知
- ・集計機能を利用して月の発注額を確認

今まで、ワークフロー決裁後は「汎用申請DB」に格納され、二次活用が行えませんでした。通常、Webデータベースへコピーすることで、**決裁後のデータを活用したWebデータベース上での管理**が可能となります。

1. 機能強化（汎用申請データベース）



■ 追記フォーマットの複数対応

入社届（追記入力）

確認 キャンセル

* は必須項目です。

申請日 2016/11/07 (月)

申請者 フレンド商事 首都圏第一営業課 土井 勤

件名 武田 太一 入社に伴

追記用画面 *

総務部入力
給与課入力

選択してください。

確認 キャンセル

追記用画面を複数設定可能
権限設定でログイン者が利用可能な画面を制御

追記用画面 * 総務部入力

追記する画面を選択して

入社届

氏名	武田 太一
フリガナ	タケダ タイチ
住所	神奈川県川崎市本町4-1-1
自宅電話番号	045-4596-4786
緊急連絡先電話番号	045-6591-4301
緊急連絡先氏名	武田 泰三
緊急連絡先続柄	父
生年月日	1970/08/01 (土)
学歴	大学
卒業/中退	卒業
出身校	慶田大学
社員番号 *	<input type="text"/>
社員カード交付日	<input type="text"/>

確認 キャンセル

総務部が入力できる
項目のみを入力可能

追記用画面 * 給与課入力

追記する画面を選択してください。

入社届

氏名	武田 太一
フリガナ	タケダ タイチ
住所	神奈川県川崎市本町4-1-1
自宅電話番号	045-4596-4786
緊急連絡先電話番号	045-6591-4301
緊急連絡先氏名	武田 泰三
緊急連絡先続柄	父
生年月日	1970/08/01 (土)
学歴	大学
卒業/中退	卒業
出身校	慶田大学
社員番号	<input type="text"/>
社員カード交付日	<input type="text"/>
社会保険	<input type="checkbox"/>
雇用保険	<input type="checkbox"/>
手続き完了日	<input type="text"/>
特記事項	<input type="text"/>

確認 キャンセル

給与課が入力できる
項目のみを入力可能

1. 機能強化（汎用申請データベース）



■ 汎用申請データベースからWebデータベースにデータ連携

申請分類・申請事項の登録

申請事項の編集

変更

* は必須項目です。

大分類 フレンド商事/稟議書・諸申請

申請分類 営業関連申請

申請事項 *

フォーマット種類 標準フォーマット

フォーマット データベース

データベース選択 発注申請DB

申請用画面 発注申請入力

追記用画面 発注申請入力
 全てを選択 選択を削除
審議・回覧中に追記を行う場合は、追記用画面
チェックされます。参照以上の権限がないと

追記可能グループ 検索して指定
<選択してください>

「申請事項の登録」で決裁時またはフロー完了時のタイミングでWebデータベースに申請データをコピー設定可能
※詳細設定画面は次ページ

掲示板連携区分 連携しない 決裁時に連携 フロー完了時に連携
掲示板への連携方法を選択してください。なお、掲示板への連携は汎用申請のみ対応しています。対応していない申請で掲示板連携を行うとエラーが発生しますので注意してください。

申請データ コピーしない 決裁時にコピー フロー完了時にコピー
コピー区分 Webデータベースへのコピー方法を選択してください。
 レコードコピー設定

備考

ナレッジアクション

入力した備考は、汎用申請の申請事項一覧画面に表示されます。
ナレッジポイントを付与する場合は、ナレッジアクションを選択してください。

1. 機能強化（汎用申請データベース）



■ 汎用申請データベースからWebデータベースにデータ連携

申請分類・申請事項の登録

レコードコピー設定

確定

コピー先
データベース
申請データをコピーするデータベースを選択してください。

コピー先データベースのフィールドを選択してください。

このデータベースのフィールド	コピー先データベースのフィールド
発注日 (日付項目)	発注日 (日付項目)
発注先 (WebDB参照項目)	発注先 (WebDB参照項目)
発注金額合計 (自動計算項目)	発注金額合計 (自動計算項目)
備考 (文字列(複数行))	備考 (文字列(複数行))
No (システム標準項目)	
登録日時 (システム標準項目)	
登録者 (システム標準項目)	
最終更新日時 (システム標準項目)	
最終更新者 (システム標準項目)	
申請受付番号 (システム標準項目)	
申請者 (システム標準項目)	申請者 (社員選択)
申請日 (システム標準項目)	申請日 (日付項目)
申請部門 (システム標準項目)	申請部門 (部門選択)
決裁状況 (システム標準項目)	決裁状況 (文字列(1行))
決裁者 (システム標準項目)	決裁者 (社員選択)
決裁日 (システム標準項目)	決裁日 (日付項目)
申請番号 (システム標準項目)	申請番号 (文字列(1行))
申請件名 (システム標準項目)	

明細行

レコードコピー設定

コピー先Webデータベースのフィールド属性が一致する項目への転送指定が可能

フィールド名とフィールド属性が一致する場合、初期選択状態で表示されます

1. 機能強化（汎用申請データベース）



■ 汎用申請データベースの表示項目拡張

- 拡張項目：ワークフローコメント、承認状況、関連情報URL

汎用申請DBの表示編集画面の任意の位置にドラッグ & ドロップで配置

1. 機能強化（汎用申請データベース）



■ 汎用申請データベースの表示項目拡張

データベース

入社届 レコード内容表示

← 戻る 印刷
表示編集画面 入社届（照会用）

申請情報

氏名	武田 太一
フリガナ	タケダ タイチ
住所	神奈川県川崎市本町 4 1 - 1
自宅電話番号	045-4596-4786
緊急連絡先電話番号	045-6591-4301
緊急連絡先氏名	武田 泰三
緊急連絡先続柄	父
生年月日	1970/08/01 (土)
学歴	大学
卒業/中退	卒業

承認状況

担当者	所属	役職	権限	結果	処理日時
✓ 土井 勤	フレンド商事 第一営業課	課長	申請	申請	2016/12/29 (木) 14:10
✓ 今岡 修三	フレンド商事 営業部	部長	決裁	決裁	2016/12/29 (木) 14:10
✓ 日比野 知恵	フレンド商事 総務課	係	回覧	確認	2016/12/29 (木) 14:10

コメント(1件あります)

コメント	日時	記入者
手続きが完了しました。	2016/12/29 (木) 14:10	日比野 知恵

関連情報(URL)

[居住地のホームページ](http://www.d-circle.com/)
<http://www.d-circle.com/>

この情報のURL /XDB/XDB0103d.jsf?p1=100366&p2=4&p3=390
このURLをコピー ブックマークに追加
その他の操作

← 戻る 印刷
表示編集画面 入社届

◀ 前 ▶

汎用申請DBの表示編集画面に
「承認状況」「コメント」「条件付決裁コメント」「申請時の関連情報URL」を表示することができます

※拡張項目はキーワード検索、Excel出力、通知内容への編集の対象外

※レコード印刷時にコメント、承認状況の印刷有無は切り替え不可（案件検索での印刷ページは切り替え可能）

1. 機能強化 (Webデータベース)



■ フィールドをドラッグ&ドロップで並べ替え

データベースの登録 システム管理

商品マスタ フィールドの設定

戻る 新規作成 参照作成

フィールド名	形式	必須	ソート	再利用
<input type="radio"/> メーカー	会社選択	<input type="radio"/>		
<input type="radio"/> 商品コード	文字列(1行)	<input type="radio"/>	<input type="radio"/>	
<input type="radio"/> 商品名	文字列(1行)	<input type="radio"/>		
<input type="radio"/> 価格	数値	<input type="radio"/>		
<input type="radio"/> 備考	文字列(1行)			

フィールド名	形式	必須	ソート	再利用
<input type="radio"/> メーカー	会社選択	<input type="radio"/>		
<input type="radio"/> 商品コード	文字列(1行)	<input type="radio"/>	<input type="radio"/>	
<input type="radio"/> 商品名	文字列(1行)	<input type="radio"/>		
<input type="radio"/> 価格	数値	<input type="radio"/>		
<input type="radio"/> 備考	文字列(1行)			

フィールド名	形式	必須	ソート	再利用
<input type="radio"/> メーカー	会社選択	<input type="radio"/>		
<input type="radio"/> 商品名	文字列(1行)	<input type="radio"/>		
<input type="radio"/> 価格	数値	<input type="radio"/>		
<input type="radio"/> 商品コード	文字列(1行)	<input type="radio"/>	<input type="radio"/>	
<input type="radio"/> 備考	文字列(1行)			

フィールドの順番をドラッグ&ドロップで並び替えができます

1. 機能強化 (Webデータベース)



■ 作成済みのデータベースからフィールドの設定を取込

■ 汎用申請DBからコピー先のWebデータベースを簡単に作成

商品マスタ データベースの設定

データベース名: 商品マスタ

アクセス権限情報: 会社, フレンド商, 全会社

備考, 説明

コメント欄使用有無: 使用する

関連情報URL使用有無: 使用する

照細行有無: 無し

その他の操作: データベースの削除, レコードの全削除, 参照作成: 定義のみ, 参照作成: 定義とレコード, DB外部出力: 定義のみ, DB外部出力: 定義とレコード, DB定義取込: フィールド

権限: データベース管理者, 参照可

作成 キャンセル

* は必須項目です。

取込元 検索して指定

データベース * 汎用申請DB 削除

取込対象のフィールドが登録されているデータベースを選択してください。

取込対象のフィールドをチェックしてください。または、このデータベースでのフィールド名を入力してください。

全てを選択 選択を解除

取込元データベースのフィールド	このデータベースのフィールド
<input checked="" type="checkbox"/> 発注日 (日付項目)	発注日 (日付項目)
<input checked="" type="checkbox"/> 発注先 (WebDB参照項目)	発注先 (WebDB参照項目)
<input checked="" type="checkbox"/> 発注金額合計 (自動計算項目)	発注金額合計 (自動計算項目)
<input checked="" type="checkbox"/> 備考 (文字列(複数行))	備考(1) (文字列(複数行))
<input type="checkbox"/> No (システム標準項目)	No(1) (数値)
<input type="checkbox"/> 登録日時 (システム標準項目)	登録日時(1) (日付時刻項目)
<input type="checkbox"/> 登録者 (システム標準項目)	登録者(1) (社員選択)
<input type="checkbox"/> 最終更新日時 (システム標準項目)	最終更新日時(1) (日付時刻項目)
<input type="checkbox"/> 最終更新者 (システム標準項目)	最終更新者(1) (社員選択)
<input type="checkbox"/> 申請受付番号 (システム標準項目)	申請受付番号 (数値)
<input type="checkbox"/> 申請者 (システム標準項目)	申請者 (社員選択)
<input type="checkbox"/> 申請日 (システム標準項目)	申請日 (日付項目)
<input type="checkbox"/> 申請部門 (システム標準項目)	申請部門 (部門選択)
<input type="checkbox"/> 決裁状況 (システム標準項目)	決裁状況 (文字列(1行))
<input checked="" type="checkbox"/> 決裁者 (システム標準項目)	決裁者 (社員選択)
<input checked="" type="checkbox"/> 決裁日 (システム標準項目)	決裁日 (日付項目)
<input checked="" type="checkbox"/> 申請番号 (システム標準項目)	申請番号 (文字列(1行))
<input checked="" type="checkbox"/> 申請件名 (システム標準項目)	申請件名 (文字列(1行))

データベース作成時に他のデータベースからフィールド情報を取り込む機能を追加しました

WebDB、汎用申請DB、CRM DBと異なる種類のデータベースからの取り込みも可能です

「汎用申請決裁時にWebデータベースにコピーする」のコピー先のデータベース作成が省力化できます

1. 機能強化（お客様要望対応等機能改善）



■ お客様要望対応等機能改善

■ 社員選択時の操作改善

- ✓ サジェスト検索、選択、ドラッグ & ドロップによる並び替え

■ ワークフロールートメンテナンス性の向上

- ✓ 決裁ルート確認時、エラーのルートのみ表示する機能を追加
- ✓ 決裁ルート確認画面からルート設定画面へ遷移する機能を追加

■ その他

- ✓ スケジュール/作業を顧客で検索する機能を追加
- ✓ 掲示板/電子会議室をドラッグ & ドロップで並び替える機能を追加
- ✓ ファイル管理のフォルダ権限情報をCSVでダウンロードする機能を追加
- ✓ 組織図編集アプリをJavaアプレットからJava Web Startに変更 等

1. 機能強化（お客様要望対応等機能改善）



■ 社員選択時の操作改善（サジェスト検索）

件名 *

入力した件名を登録する

顧客 顧客を指定

内容

場所

公開/非公開 公開 非公開

登録先 * マイメンバー マイグループ 検索して指定 (計1名)

今岡 修三
おお

フレンド商事

大木 明 (首都圏第一営業課・係)

大石 学 (システム室・係)

なかよしマート

大石 学 (システム室・なし)

参加者の追加

添付ファイル

サジェストで
社員一覧が表示されます

1. 機能強化（お客様要望対応等機能改善）



■ 社員選択時の操作改善（ドラッグ&ドロップによる並び替え）

公開/非公開 公開 非公開

登録先 * マイメンバー マイグループ 検索して指定 (計4名)

<input type="checkbox"/> 今岡	<input type="checkbox"/> 友野 力
<input type="checkbox"/> 大木 明	
<input type="checkbox"/> 大石 学	

全てを選択 選択を解除 選択した社員を削除

空き状況を確認

選択済みの社員を
ドラッグ&ドロップで
並び替えができます

社員選択

組織で探す
フレンド商事

▼ 東京本社
▼ 営業部
第一営業課
第二営業課
企画課
総務課
システム室

▼ 大阪支社
大阪営業所
総務部 (大阪)

中国支社

配下部門を含める
> グループで探す
> マイグループで探す
> 条件で探す

選択対象の社員

社員名
<input type="checkbox"/> 今岡 修三
<input type="checkbox"/> 営業部・部長

全てを選択 選択を解除

選択された社員 (4名)

社員名
<input type="checkbox"/> 友野 力
<input type="checkbox"/> 佐田 勝男
<input type="checkbox"/> 野村 信一
<input type="checkbox"/> 日比野 知恵

全てを選択 選択を解除
 選択した社員を削除

キャンセル 確定

1. 機能強化（お客様要望対応等機能改善）



WFルートメンテナンス性の向上（エラーのルートのみ表示）

決裁ルート確認

決裁ルート検索
申請日 *
2016/10/12 (水)

様式分類
汎用申請

様式
すべて

種別
● 申請部門
○ 申請者

申請部門 *
検索して指定
首都圏第一営業課

オプション
 エラーのみ検索

検索

決裁ルート一覧（フレンド商事 首都圏第一営業課 2016/10/12 (水) 時点）

← 戻る

入社届

1	組織【レベル4】	審議	土井 勤	フレンド商事）首都圏第一営業課	課長
2	組織【レベル2】	決裁	今岡 修三	フレンド商事）営業本部	部長
3	部品【申請部門 全員】	回覧	野村 信二	フレンド商事）総務課	課長
4	部品【申請部門 全員】	回覧	林 翼	フレンド商事）	

入社届2 [審議ルート (レベル1のみ)]
ルート内に必要な権限を持った人が存在しません

入社届3 入社届3
ルートあるいは組織図の設定に不備があります

与信稟議申請

与信稟議（拡大/5,000千円未満） [一般申請ルートA（～部長）]

1	組織【レベル4】	審議	土井 勤	フレンド商事）首都圏第一営業課	課長
---	----------	----	------	-----------------	----

決裁ルート確認

決裁ルート検索
申請日 *
2016/10/12 (水)

様式分類
汎用申請

様式
すべて

種別
● 申請部門
○ 申請者

申請部門 *
検索して指定
首都圏第一営業課

オプション
 エラーのみ検索

検索

決裁ルート一覧（フレンド商事 首都圏第一営業課 2016/10/12 (水) 時点）

← 戻る

入社届

入社届2 [審議ルート (レベル1のみ)]
ルート内に必要な権限を持った人が存在しません *

入社届3 入社届3
ルートあるいは組織図の設定に不備があります *

人事関連合議

部長以上合議 [部長以上合議]

1	組織【レベル4】	審議	土井 勤	フレンド商事）首都圏第一営業課	課長
2	組織【レベル3】	審議	今岡 修三	フレンド商事）首都圏営業部	部長
3	合議【部長以上合議】	合議受付	日比野 知恵	所属部門が古いため申請できません	係 *
4	合議【部長以上合議】	合議審議	梨田 康生	フレンド商事）本社	専務
5	合議【部長以上合議】	決裁	友野 力	フレンド商事）本社	社長

「決裁ルートの確認(管理者用)」でエラーとなっているルートのみを表示させることができます

ルート確認リスト出力時も「エラーのルートのみ出力する」の条件が追加されます。

1. 機能強化（お客様要望対応等機能改善）



WFルートメンテナンス性の向上（エラーのルートのみ表示）

決裁ルート確認

決裁ルート一覧（フレンド商事 首都圏第一営業課 2016/10/12（水）時点）

← 戻る

入社届

入社届[入社届]					
1	組織【レベル4】	審議	土井 勤	フレンド商事）首都圏第一営業課	課長
2	組織【レベル2】	決裁	今岡 修三	フレンド商事）営業本部	部長
3	部品【申請部門全員】	回覧	野村 信二	フレンド商事）総務課	課長
4	部品【申請部門全員】	回覧	林 翼	フレンド商事）人事課	課長

入社届2[審議ルート（レベル1のみ）]

ルート内に必要な権限を持った人が存在しません

入社届3 入社届3

ルートあるいは組織図の設定に不備があります

与信稟議申請

一般申請ルートA（～部長承認）

1	組織【レベル4】	審議	土井 勤	フレンド商事）首都圏第一営業課	課長
---	----------	----	------	-----------------	----

決裁ルートの確認画面から決裁ルート設定の各画面に遷移できるようになります

[申請様式名称]リンクをクリックすると「申請様式内容表示」画面を別ウィンドウで起動させることができます

[ルート名称]リンクをクリックすると「ルート一覧」画面をルート名称でキーワード検索された状態で別ウィンドウで起動させることができます

エラーとなっているルートについては、設定画面を呼び出すことができます
※エラー内容により、表示される画面は異なります

2. 動作環境について



■ 重要な留意事項

- 画面デザイン変更に伴い、サポートするIEは11以降のみ

※マイクロソフト社のIE10サポートは2016年1月にて終息

- 画面デザイン変更に伴い、推奨解像度が1280×800pxに変更

※1024×768pxでも利用可能ですが、項目タイトルなどに改行が入る場合があります。印刷用画面も同様です。

- フレームワーク変更に伴い、WEB機能は再インストール

※DB機能はバージョンアップインストールあり

(1) サーバ動作環境 赤字 : Ver2.10cで変更のあった箇所です。

サーバOS ※1		2016 ※4	2012 R2(64bit) 2012(64bit)	2008 R2(64bit)	2008 2003	Linux (Redhat)
データベース	Symfoware Server (Openインタフェース) V12.1	×	○	○	×	○
	Symfoware Server (Openインタフェース) V12.3	○	×	×	×	×
APサーバ	Interstage V11.1+専用パッチ ※2	○	○	○	×	○
	GlassFish v4.1.1 (OSS) ※3	○	○	○	×	×

留意事項

※1 : IP v4のみサポートです。IP v6環境では動作いたしません。

※2 : 専用パッチ適用が必要となります。また、Ver2.8cからのバージョンアップ時にはInterstageも含めてPOWER EGG WEBの再インストールになります。

※3 : Ver2.8cのGlassFish v2.1では稼働しません。バージョンアップ時にはPOWER EGG WEBは再インストールとなります。

※4 : Windows Server2016対応版は2017年11月15日より出荷開始いたしました。

2. 動作環境について



(2) クライアント P C 動作環境

赤字：Ver2.10cで変更のあった箇所です。

OS	Windows 10	Windows 8/8.1	Windows 7	Windows Vista	Windows XP	Mac OS X ※1
POWER EGG Ver2.10cサポート	○	○	○	×	×	○
PCリマインダー	○※2	○※2	○※2	×	×	×

ブラウザ	IE11	IE6/7/8/9/10	Firefox	Chrome	Safari
POWER EGG Ver2.10cサポート	○ ※3	×	○※4	○※4	○※4※5
リッチテキスト画像埋め込み/表示	○	×	○	○	○
組織図アプリ※6※7	○	×	○	○	×
HTML5対応ファイル添付機能	○	×	○	○	○

推奨解像度	1280×800以上(WXGA)※8
-------	--------------------

留意事項

※1：10.4以上。対応ブラウザは Firefox から **Safari** に変更となります。

※2：JRE7,8が必要。

※3：Windows8/8.1の場合、デスクトップUIのInternet Explorerのみサポート。Modern UIのInternet Explorerは未サポート。

※4：Firefox /Chrome/Safariは、開発元がサポートするバージョン（最新安定版）のみサポート。

※5：サポートするOSは、MacOS Xのみとなります。

※6：JRE8が必要。

※7：ブラウザ埋め込み型のJavaアプレット形式からクライアント起動型のJava Web Start形式(PCリマインダーと同じ)に変更となりました。

後段に説明

※8：1024×768(XGA)でも動作可能ですが、画面によっては改行が多く発生する場合があります。印刷画面も同様です。

2. 動作環境について



(3) スマートフォン・携帯電話 動作環境 ※○：動作保証、×：動作保証外 赤字：Ver2.10cで変更のあった箇所です。

環境 ※1	Apple iPhone	Androidスマートフォン※2	Apple iPad ※3	Androidタブレット※2	i-mode Yahoo!ケータイ Ezweb ※5
スマートフォンOP	○	○	○	○	×
リマインダー	○	○	○	○	×
PC版動作 ※4	×	×	○	○	×
携帯アクセス	○	○	○	○	○

留意事項

※1：全てのスマートフォン・タブレットでの動作検証は行っていない為、機種によっては正常に動作しない場合があります。

※2：ブラウザはGoogle Chromeが対象です。

※3：ブラウザはSafariが対象です。

※4：一部に動作制限があります。詳細は、弊社ホームページの動作環境を参照してください。

※5：XHTML対応機種に限ります。

3. 機能毎強化内容 (NaviView)



機能	機能強化内容
NaviView	<ul style="list-style-type: none">(0) 大幅なデザイン変更(1) アクションメニューに閉じるボタンを追加(#20147) ※p.8参照 アクションメニュー展開時の右上に閉じるボタン[×]が表示されます。(2) テーマ設定に応じて、スタートアップナビ、コーポレートナビ、NaviViewヘッダ画像を表示する(#20173) ※p.12参照(3) テーマ設定に応じて、配色パターンを切り替えることができる(#20173) ※p.12参照(4) トップメニューの画像を廃止しメニュー名に設定されている文字列をメニューとして表示する(#21888)(5) NaviView4分割コンテンツの表示内容の変更(#22829)(6) NaviViewのCRM新着情報の表現の変更(#22926)

3. 機能毎強化内容 (NaviView)



ベース

NaviView大幅なデザイン変更

会社ロゴ&リンク

**トップメニューのイメージ廃止
トップメニュー名が表示される**

タブ形式に変更

アイコン・表現の変更

件数: (1) ⇒ 1

未読: ☆ ⇒ ○

マイメニュー ⇒ 人

設定 ⇒ ⚙

システム設定 ⇒ ✂

新着情報 1 ⇒ 1

時刻 件名

09:00 - 10:00	会議資料作成
12:00 - 18:00	(無題) F社セミナー
13:00 - 14:00	打合せ

イベント

期間	名称
01/05 - 01/15	FoodExpo2017のお知らせ 東京ビックサイト 西棟

新着情報 0 ポイント: 2 ログアウト

日付	件名	掲載責任者
12/20	取引先の営業日について	営業部
10/20	当社お客様の山手食品様の商品案内	土井 勤
10/18	【重要】社内規定改定の件 (人事規定)	総務部

登録日 タイトル 登録者

10/19	導入費用価格表	大石 学
10/19	新製品価格表	大木 明
11/24	山手食品向け提案書	大木 明



■ NaviView4分割コンテンツの表示内容の変更

■ 電子会議室タブ

- ✓ 日付の表現をMM/dd HH:mm ⇒ MM/ddに変更
- ✓ 電子会議室名項目を非表示とし件名のマウスオーバーにて電子会議室名を表示

■ ファイル管理タブ

- ✓ フォルダ名項目を非表示とし件名のマウスオーバーにてフォルダ名を表示

■ データベースタブ

- ✓ 通知日時 of 表現をyyyy/MM/dd(aaa) HH:mm⇒MM/dd HH:mmに変更
- ✓ データベース名項目を非表示とし件名のマウスオーバーにてデータベース名を表示
- ✓ 列順序を通知日時、件名に変更(Ver2.8cの列順序はデータベース名、件名、通知日時)

■ 社内メールタブ

- ✓ 受信日の表現をMM/dd⇒MM/dd HH:mmに変更

■ ブックマークタブ

- ✓ 登録日時の表現をMM/dd HH:mm⇒MM/ddに変更
- ✓ 機能項目を非表示とし件名のマウスオーバーにて機能名を表示

3. 機能毎強化内容（共通）



機能	機能強化内容
共通	<p>(1)選択した社員をドラッグ&ドロップで並び替えられるように変更する (#19750) ※p.26参照</p> <p>(2)社員をサジェストで選択できるように変更する (#19751) ※p.25参照</p> <p>(3)システム環境の設定(共通操作)「社員選択画面の組織図初期表示階層」を追加する(#19810)</p> <p>(4)リッチテキストエディタのデザイン（スキン）を変更する(#20060) ※p.11参照</p> <p>(5)IEでリッチテキストに画像をドラッグ&ドロップできるようにする(#21777) Ver2.8cでは画像のドラッグ&ドロップはFirefox, Chromeのみサポート。</p> <p>(6)社員情報の携帯電話番号項目の桁数を増やす(#21790) 複数の電話番号をカンマ区切りなどで登録することができます。 ※マスタインポートユーティリティの社員情報取込CSVの携帯電話番号の桁数も変更となります。</p>
閲覧履歴	<p>(1)ブックマーク・閲覧履歴 閲覧履歴タブを初期表示可能とする(#21789)</p>

3. 機能毎強化内容（共通）



■ 社員選択画面の組織図初期表示階層

■ システム環境の設定(共通操作)

社員選択画面の組織 **3** 階層
図初期表示階層 * 社員選択画面の「組織で探す」の組織図の初期表示階層を指定します。

「組織で探す」の組織階層が
設定された階層まで初期表示



■ 社員情報の携帯電話番号項目の桁数増加

■ 20byteから60byteに拡張 ⇒ 複数の携帯番号をカンマ区切りなどで入力可能

■ ブックマーク・閲覧履歴 閲覧履歴タブを初期表示可能

■ 閲覧履歴をメニューから直接起動可能になります

※従来はブックマーク・閲覧履歴から閲覧履歴のタブを選択する必要がありました

3. 機能毎強化内容（グループウェア）



機能	機能強化内容
スケジュール	(1)スケジュールを顧客で検索できるように変更する (#20178) (2)スケジュール登録時の複数日登録の際にカレンダー選択に表示させる月数を増やす (#21791)
施設予約	(1)施設予約時の複数日登録の際にカレンダー選択に表示させる月数を増やす (#21791)
作業	(1)作業を顧客で検索できるように変更する (#20179)
社内メール	(1)開封状況欄に「開封後閲覧日時」を表示する (#21796)

3. 機能毎強化内容 (グループウェア)



顧客条件での検索強化

- 検索条件に顧客を追加

スケジュール検索
表示期間 *
●最近 ○日付範囲
1か月以内
キーワード
 添付ファイルを検索
顧客
 顧客を指定
<選択または入力して>
社員 *
 マイメンバー
 検索して指定
大木 明
 削除
 不参加予約も表示
検索

作業検索
キーワード
 添付ファイルを検索
 依頼された作業
 依頼した作業
 関係者に指定された作業
顧客
 顧客を指定
<選択または入力して>
社員
 マイメンバー
 マイグループ
 検索して指定 (計0名)
<選択または入力して>
検索

- スマートフォンOPでも検索可能

開封後閲覧日時を追加

- 受信者が開封後最終閲覧した日時を表示

開封状況

宛先	開封日時	開封後閲覧日時
From 日比野 知恵	2016/10/21 (金) 14:20	
To 久保 明信		2016/10/21 (金) 14:23
To 真弓 昌孝	2016/10/21 (金) 14:23	
Cc 佐田 勝男		

+ 宛先追加

開封後の最終閲覧日時が表示
コメントの登録日時と比較することでコメント確認状況を推測することが可能

※From(差出人)は対象外です

複数日指定のカレンダー表示拡張

- 6か月のカレンダーから複数日指定可能(縦スクロール)
- チェックボックスからセル選択に変更

カレンダー

年月 2016/12 表示 Q 今月 < 前月 翌月 >

2016年12月 2017年1月

月	火	水	木	金	土	日
			1	2	3	4
5	6	7				
12	13	14				
19	20	21	1	2	3	4
26	27	28	6	7	8	9

2017年2月 2017年3月

月	火	水	木	金	土	日
			1	2	3	4
6	7	8	9			
13	14	15	16			
20	21	22	23			
27	28					

2017年4月 2017年5月

月	火	水	木	金	土	日
				1	2	
3	4	5	6	7	8	9
10	11	12	13	14	15	16
17	18	19	20	21	22	23
24	25	26	27	28	29	30

月	火	水	木	金	土	日
1	2	3	4	5	6	7
8	9	10	11	12	13	14
15	16	17	18	19	20	21
22	23	24	25	26	27	28
29	30	31				

キャンセル 確定

3. 機能毎強化内容 (ワークフロー・汎用申請)



機能	機能強化内容
ワークフロー	(1)申請者と決裁者が同一の場合は、「決裁」時にエラーにすることができるようにする(#16129)
汎用申請	(1)汎用申請データベースで、ワークフローのコメント、承認状況、関連情報URLを表示できるように変更する(#19753) ※p.20,p.21参照 (2)申請内容を複数の画面で追記できるように変更する(#19757) ※p.17参照 (3)汎用申請が決裁されたらWebデータベースにレコードをコピーする(#20184) ※ p.18,19参照 (4)ワークフロー決裁後の追記可否を設定できるようにする

3. 機能毎強化内容 (ワークフロー・汎用申請)



■ 自己決裁の強化

- 代理申請、代行決裁を含めた自己決裁の可否を設定可能 (申請様式ごと)

自己決裁を許可する

自分が申請した案件を「決裁」することができるかどうかを設定します。許可しない場合は自分が申請した案件を決裁する際にエラーメッセージが表示され決裁できなくなりますのでルート変更等で本人以外を決裁者に設定する必要があります。

- 自己決裁が許可されない場合、決裁処理時に以下のメッセージが表示

申請者自身による決裁は許可されていません。

■ 申請内容を複数の画面で追記設定

- 利用する申請様式で汎用申請の追記機能を使用する設定

修正処理URL

汎用申請の追記機能を使用する

申請内容を修正するアプリケーションの処理URLを入力してください。汎用申請の追記機能を利用する場合は、“汎用申請の追記機能を使用する”チェックボックスをチェックしてください。

- 利用する申請様式で汎用申請の追記機能を使用する設定

追記用画面

- (全項目)
- 申請用
- 営業部長追記用
- 総務追記用

全てを選択 選択を削除

審議・回覧中に追記を行う場合は、追記用画面を選択してください。追記時に選択した画面のアクセス権限がチェックされます。参照以上の権限がない場合は追記用画面に使用できません。

追記用画面に対して参照以上の権限を設定する事で追記可能者を限定。さらに、追記可能グループ設定で追記可能ユーザーをさらに限定可能



■ 決裁後の追記可否設定

- 決裁後の追記を許可しない設定が可能となります。（汎用申請環境の設定）

※Ver2.8cでは決裁後も追記可能（追記禁止できない）

ワークフロー決裁後	<input type="radio"/> 許可する
の追記	<input checked="" type="radio"/> 許可しない
ワークフロー決裁後の許可するかしないかを設定します。	

- 決裁後の追記（二次活用）はWebデータベースにコピーすることで可能となります。
- 決裁後の追記を許可しないとすることで決裁後の文書の改竄を防ぐことができます。

※ システム単位での設定となります。（申請事項や汎用申請DBごとの設定は不可）

※ バージョンアップ後の初期値は、「許可しない」となっています。Ver2.8cと同じ挙動にする場合は、バージョンアップ後「許可する」に設定を変更してください。

3. 機能毎強化内容 (Webデータベース)



機能	機能強化内容
Webデータベース	(1)WebDBのキーワード検索で大文字小文字・半角全角を無視して検索できるようにする(#19485) (2)フィールドをドラッグ&ドロップで並び替えられるように変更する(#19754) p.22参照 (3)フィールド定義の取込み(#20184) p.23参照

3. 機能毎強化内容（WEBデータベース）



- キーワード検索で半角・全角、英字の大文字・小文字を区別せず検索可能
 - フィールド毎で設定（対応フィールド形式：文字列(1行)、文字列(複数行)、リッチテキスト)
フィールド設定画面

キーワード検索 キーワード検索時に半角・全角、大文字・小文字を無視する
チェックすると、キーワード検索時に半角・全角、大文字・小文字を無視して検索されます。
検索対象が先頭1,200文字に制限されます。

※ 1データベースでキーワード検索設定できるフィールド数は10個までです。

3. 機能毎強化内容 (CRM)



機能	機能強化内容
CRM	(1)お客様情報の検索から表示した会社も「最近選択した顧客」の一覧に表示(#19528) (2)照会画面の顧客項目から顧客ポータルを表示できるように変更する(#19752)

3. 機能毎強化内容 (CRM)



■ お客様検索結果から選択された顧客も最近選択した顧客一覧に表示

The screenshot shows the CRM interface. On the left, there is a search sidebar with filters for '会社名' (Company Name) and 'フリガナ' (Kana). The search results table shows 'ヒノデ工業株式会社' (Hinode Kogyo Co., Ltd.) highlighted. A red arrow points from this entry to a detailed view of the company. In the bottom right, a '最近選択した顧客一覧' (Recently Selected Customers List) is shown, which includes 'ヒノデ工業株式会社' (Hinode Kogyo Co., Ltd.) with its management unit 'なかよしマート' (Nakayoshi Mart). A red box highlights this entry in the list, and a red callout box with the text '最近選択した顧客一覧に表示' (Display in Recently Selected Customers List) points to it.

■ WebDBの顧客選択形式フィールドから顧客ポータルを表示

- お客様選択形式、顧客リレーションフィールドの表示項目に顧客ポータルへのリンク表示

The screenshot shows a customer selection form on the left and a detailed customer view on the right. The selection form has a '顧客' (Customer) field with a dropdown menu showing '日之出食品株式会社 情報システム部 田中 幹夫' (Hinode Food Co., Ltd. Information Systems Dept. Tanaka Kenji). A blue arrow points from this dropdown to the detailed view. The detailed view shows the customer's name '日之出食品株式会社 田中 幹夫' (Hinode Food Co., Ltd. Tanaka Kenji) and their management unit 'フレンド商事' (Friend Commerce). A red callout box with the text '※一覧ではリンク表示されません。' (Links are not displayed in the list.) is located at the bottom left.

3. 機能毎強化内容（ファイル管理）



機能	機能強化内容
ファイル管理	(1)フォルダの権限情報をダウンロードできるように変更する(#20181) (2)上位フォルダの権限変更に伴い配下フォルダの権限も変更できるようにする(#20181)

3. 機能毎強化内容（ファイル管理）



■ フォルダの権限情報ダウンロード

- 「フォルダの追加・変更」メニューから該当フォルダ配下すべての権限情報をCSV出力可能

ファイル管理 一時保存 0

フォルダの追加・変更

権限情報ダウンロード

戻る

* は必須項目です。

フォルダ名 *

表示順

- タイトルの昇順
- 最終更新日時 of 昇順
- 最終更新日時 of 降順

- 権限明細単位で出力(項目：フォルダ名,権限,権限適用会社,権限適用範囲)

例. 社内規定集/人事規定,参照可,フレンド商事,

社内規定集/人事規定,登録・変更・フォルダ作成可,フレンド商事,特定部門配下（人事部）

■ 配下フォルダも含めて権限を変更可能

公開範囲 権限を設定

会社	設定範囲	権限
フレンド商事	特定部門配下（営業本部）	登録・変更可
フレンド商事		参照可

配下のフォルダも同じアクセス権で変更する。

※配下フォルダがありフォルダ変更権限があり、権限内容が変更になった場合にチェックボックスが表示されます。

3. 機能毎強化内容 (システム管理)



機能	機能強化内容
システム管理	(1)組織図変更アプリをWebブラウザに依存しない方法に変更(#20183) (2)ルートのメンテナンスで、エラーのルートを抽出・修正できるように変更する(#20182) ※p.27, 28参照 (3)掲示板/電子会議室メニューをドラッグ&ドロップで並び替えられるように変更する(#20180)

3. 機能毎強化内容 (システム管理)



■ 組織図アプレットからWebブラウザに依存しないJava Web Start形式に変更

- Java Web Start形式にすることでJavaアプレットをサポートしないブラウザ(Chrome)でもメンテナンス可能になります

会社: フレンド商事 (対象の会社を選択してください。)

Step.4 役職の登録 役職の登録・変更を行います。役職は社員所属に設定し、権限設定で利用できます。

Step.5 社員区分の登録 「社員」「アルバイト」などの社員区分を登録します。社員区分は権限設定で利用できます。

Step.6 **組織図の作成・変更** 新しい発令日で組織図の登録、作成済みの組織図の変更を行います。

orgedit.jnlp を開く

次のファイルを開こうとしています:

- orgedit.jnlp (ファイルの種類: JNLP File (1.4 KB), ファイルの場所:)

このファイルをどのように処理するか選んでください

- プログラムで開く(O): Java(TM) Web Start Launch...
- ファイルを保存する(S)
- 今後この種類のファイルは同様に処理する(A)

組織図の選択

発令日	状況	最終更新日
2016/04/29 (金)	現在運用中の組織図	2016/12/20 (火) 17:18
2016/12/30 (金)	発令予定の組織図	2016/12/29 (木) 14:40

組織図の作成・変更

会社名: フレンド商事 発令日: 2016/12/30 (金) 【発令予定の組織図】

組織情報

- 2 営業本部
 - 3 営業第一営業
 - 4 営業第二営業
- 3 総務課
- 3 企画課
- 3 西日本営業部
- 4 名古屋営業所
- 4 大阪営業所

部門3情報表示

部門名称	本社
部門略称名	本社
部門フリガナ	ホンシャ
住所	
電話番号	
FAX番号	
地区	東京
外部部門コード1	1000
外部部門コード2	
メモ1	tokyo
メモ2	1000
メモ3	
決裁権限	有り

- Java Runtime Environment 8が必要
- 組織図アプリは都度起動が必要になります

※ダウンロードしたJava Web Startファイル(jnlp)は次回や他の環境で利用することはできません。都度メニューから起動が必要です。
※ダウンロード時に有効期限を設定しているため、WEBサーバを複数台で運用している場合、時刻の同期がとられている必要があります。

3. 機能毎強化内容（システム管理）



■ 掲示板/電子会議室メニューをドラッグ&ドロップで並び替え

- 配下メニューにドロップすることも可能

掲示板・メニュー名	NaviView表示タブ
<input type="checkbox"/> 全社掲示板	掲示板
<input type="checkbox"/> フレンド商事掲示板	掲示板 2
<input type="checkbox"/> なかよしmart掲示板	掲示板 2
<input type="checkbox"/> 営業部門通達	掲示板
<input type="checkbox"/> 総務部（辞令発令通知）<フレンド商事>	掲示板 2
<input type="checkbox"/> 業務会議掲示板<フレンド商事>	掲示板 2
<input type="checkbox"/> システム部からのお知らせ	掲示板
<input type="checkbox"/> 情報セキュリティ委員会からのお知らせ	掲示板
<input checked="" type="checkbox"/> 地区掲示板	
<input type="checkbox"/> 東京地区	掲示板 2
<input type="checkbox"/> 大阪・名古屋地区掲示板	掲示板 2
<input checked="" type="checkbox"/> 部門掲示板	
<input type="checkbox"/> 営業部掲示板	掲示板 2
<input type="checkbox"/> 掲載許可済み掲示板	掲示板 2

ドラッグアンドドロップで自由に並び替え



■ バージョンアップ作業時の留意事項

- フレームワーク変更に伴い、WEBアプリケーションサーバのバージョンが変更となります。そのため、WEBサーバのバージョンアップインストーラは提供されません。再インストール(POWER EGG WEB 2.8cアンインストール、POWER EGG WEB 2.10cインストール)となります。
- Interstageも再インストールとなります。
- DBサーバのバージョンアップインストーラは提供されます。
- フレームワーク変更のため、Java APIを利用したアドオン開発の変更が必要となります。
- デザイン変更に伴い、NaviViewに表示される会社ロゴの表示比率が1:2となります。ナビビューに会社ロゴを表示している場合は、バージョンアップ後縦横比が1:2のロゴ画像ファイルに置き換えてください。
- バージョンアップ直後は、ブラウザのキャッシュが影響し画面が正しく表示されません。利用者にブラウザのキャッシュのクリアを周知してください。
- クライアントのJavaを利用する「PCリマインダー」、「組織図アプレット」が変更となります。そのため、バージョンアップ後にJavaのキャッシュクリアを行ってください。

4. バージョンアップ時の留意事項



- Javaアプレットによるファイル添付機能は廃止(#21622)
※html5ファイル添付機能にてドラッグアンドドロップによる添付操作は可能です。
- ナレッジポイント加算タイミングが変更(#19474)
※DB排他処理による性能遅延を抑制するため、即時加算から日次バッチによる加算に変更となります。
- お客様情報の会社・部署の一括変更において、住所情報、電話番号、FAX番号の更新を本社情報並びに部署情報に反映するか選択することができます。(#21934)
- Java言語で画面アドオンを行っている場合は新フレームワークでの開発に移行が必要です。
※マスタインポートユーティリティの社員情報取込CSVのレイアウト変更以外、CSV連携/Webサービス連携 (XML Webサービス、REST Webサービス) の仕様変更はございません。
- フィールド一覧などドラッグアンドドロップで並び替え可能な画面で、素早いドラッグ操作するとドロップ可能な状態を示すプレースホルダ(帯)が複数表示される場合がありますが問題ありません。(#22403)
- 掲示板や電子会議室が300件以上登録されている場合、IE11で一覧画面を開いたあとに操作可能になるまで数十秒かかります。しばらくお待ちいただくか、別のサポートブラウザをご利用ください。(#22807)
- 起案内容印刷画面をChromeのPDF出力機能で出力すると、起案内容の罫線の位置がずれる場合があります。(#21365)
- リンク文字列の色が変更になったことにより、スケジュール・施設予約の予定区分の表示色と同化してしまう場合があります。その場合は、予定区分の表示色を再設定してください。トップメニューのイメージ画像が廃止され、トップメニュー名が表示されます。

4. バージョンアップ時の留意事項



- ダイレクトメニューのアイコンが変更となります。アイコンファイル名(例.dnav_schedule.gif)は変更せず、画像ファイルを変更していた場合、新デザインのアイコンに変更されます。それ以外の場合は、ダイレクトメニューのアイコンは変更されませんので、新デザインにあったアイコンに変更することをお奨めいたします。
- WindowsOSでは、全般的に表示フォントは「メイリオ」を使用しています。「メイリオ」フォントの斜体スタイルは全角文字に対応していないため、テキストエディタの文字装飾や書式設定などで斜体に設定しても全角文字には適用されません。
- MacOSのSafariでは、オンラインヘルプの検索機能は使用できません。(#23376)
- iPadで時刻範囲選択画面を起動すると、複数選択ではなくドロップダウンとなる。(#22614)
※iOSの仕様となります。ドロップダウンリストから範囲選択することは可能です。
- MacOS、iPadのSafariにおいて日付選択の年月日がテキストボックス内にすべて表示されない(#22616)
※MacOS,iPadにはメイリオフォントがないため、代替フォントで表示されます。そのフォントがメイリオに比べ若干大きいため、一部欠けてしまいます。
- iPadにてPC版を利用した際にスケジュールのCSV出力などを行うと文字化けします。(#22572)
※iOSではShift_JISのテキストをサポートしていないため、文字化けします。
- iPad,AdroidタブレットにてPC版を利用した際に、選択済社員などのドラッグアンドドロップ操作はサポートしておりません。(#22556)
- iPadでPC版を利用した際に、解像度が幅1024pxのためボタンなどが2行で表示される場合があります。
- iPad,AdroidタブレットにてPC版を利用した際に、縦で利用するとレイアウトが崩れ操作できない場合があります。



【入手方法】

販売パートナー様へお問い合わせ、ご請求ください。

【マイナーバージョンアップディスクご請求時の注意点】

マイナーバージョンアップディスクの入手には保守サービス（有償）をお申し込みいただく必要があります。なお、保守サービスはPOWER EGG本体だけでなく、オプション製品をご購入いただいている場合は、オプション製品に関する保守サービスのお申し込みも必要です。

【その他の注意点】

Interstage対応版は、2017年9月より出荷開始いたしました。

「Webメール連携オプション」などディサークル以外から販売されているオプション製品をご導入されている場合は、各オプション製品も合わせてバージョンアップが必要な場合があります。詳細については、各販売元にお問い合わせください。

“チーム **POWER EGG**”は、お客様に喜んでもらうために、
「**安(心) 信(頼)**」できる製品・サービスをみんなで提供し続けます！

チーム「POWER EGG」Spirit

私たちは、「POWER EGG」が大好きです。
私たちは、「POWER EGG」でつながった仲間、
“**チーム POWER EGG**”です。

チーム POWER EGG は
お客さま(利用者、パートナー)に喜んでもらうために、
「**安(心) 信(頼)**」できる製品・サービスをみんなで提供し続けます。

