

# POWER EGG 2.0 サービスリリース2



## 新機能ご紹介資料

この資料は、2.0 からリビジョンアップ(サービスリリースを適用)されるお客様向けの機能紹介です。  
2.0、2.0SR1にて強化された機能詳細は記載されておりません。  
また、画面イメージについては、製品出荷時に変更となる場合があります。

2009年6月23日

## 目次、改版履歴

2.0 サービスリリース2 の変更ポイント	2
2.0 サービスリリース2 の変更内容(その他)	7
リビジョンアップ(サービスリリース適用)時の注意点	16
サービスリリース2のお申し込みについて	17

修正日・版	修正箇所	修正内容
2009/06/23 1.0版	初版発行	

## 2.0 サービスリリース2 の変更ポイント

2.0サービスリリース2では、ユーザビリティの改善等を行っています。

### ■ ナビビューの操作性改善

ナビビューから、直接データ操作可能なように改善しました。  
(現在は、[一覧表示]ボタンをクリックしてからの操作となります。今回の改善によりクリック数が削減できます)

### ■ 気づきの向上

アシストメッセージの追加、タブ件数表示デザインの見直しにより、より情報に気づけるよう改善しました。

### ■ 審議決裁操作の改善

承認パスワード欄を上部に固定することにより、審議者のスクロール操作が不要になるよう改善しました。(ただしIEのみ)

### ■ 新動作環境への対応

IE 8で動作するよう対応いたしました。

「申請フォームデザイン連携オプション」は、IE 8をサポートしていません。ご留意下さい。

「駅すばあと」は、2009年6月版より、IE 8に対応しています。IE8対応版をご使用する場合は、(株)ヴァル研究所と保守契約を締結の上、入手して下さい。

## 2.0 サービスリリース2 の変更ポイント<ナビビューの操作性改善>

### ■ ナビビューの操作性改善

ナビビューから、直接データ操作可能なように改善しました。

【スケジュールタブ】

直接、予約回答・編集操作等が可能になります。

【社内メールタブ】

直接、返信・転送操作等が可能になります。

【作業/依頼した作業タブ】

直接、編集操作等が可能になります。

伝言メモ・掲示板・電子会議室・ファイル管理についても、ナビビューから直接データ操作が可能になります。なお、機能やデータの状態により、表示されるボタンが変わります。  
www.d-circle.com

## 2.0 サービスリリース2 の変更ポイント<気づきの向上>

### ■ 気づきの向上

タブ件数表示デザインの見直し、アシストメッセージの追加により、より情報に気づけるよう改善しました。

#### ❖ タブ件数表示色の変更

タブ件数がゼロ件の場合はグレー、ゼロ件で無い場合は赤色でタブ件数を表示

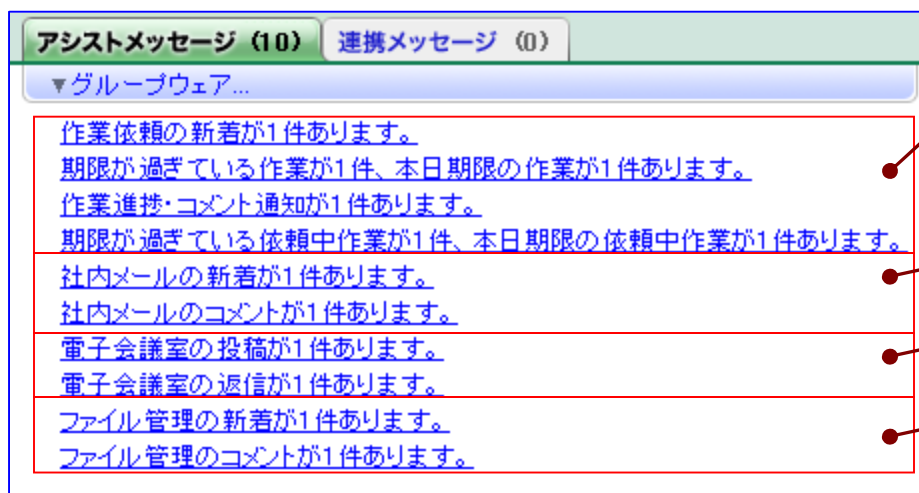


赤文字:処理すべき作業あり

グレー文字:確認する伝言メモなし

#### ❖ アシストメッセージの追加

作業・社内メール・電子会議室・ファイル管理の到着に気づけるようアシストメッセージを追加しました。なお、メッセージを表示するかどうかは個人毎に設定が必要です。



作業アシストメッセージ  
\*新着メッセージはデフォルトで表示されます。遅延メッセージを表示する場合は個人設定が必要です。

社内メールアシストメッセージ

電子会議室アシストメッセージ


ファイル管理アシストメッセージ


## 2.0 サービスリリース2 の変更ポイント<気づきの向上>

### ■ 気づきの向上

#### ❖ 各タブ毎の画面デザイン改善

##### 【スケジュールタブ】

スケジュール (1)		作業 (3)	依頼した作業 (1)	伝言メモ (0)
スケジュール				
時刻	件名			
09:00 - 11:00	 【訪問】日之出食品			
13:00 - 15:00	営業会議			
イベント				
期間	名称			
09/15-09/20	FoodExpo2008のお知らせ 東京ビックサイト 西棟			

★ アイコンから  アイコンに変更しました

##### 【作業タブ】

スケジュール (1)		作業 (3)	依頼した作業 (1)	伝言メモ (0)
作業一覧				
優先度	作業項目	期限	状況	依頼者
優先	日之出食品提案書作成	06/22	作業中	
通常	★ 6月上見通作成	06/25	未着手(1/4)	
通常	★ マーケティング資料作成	06/30	未着手	大木 明


タブ件数は、現在しなければいけない作業の件数を表示 現状は、未読件数を表示

##### 【作業依頼タブ】

スケジュール (1)		作業 (3)	依頼した作業 (2)	伝言メモ (0)
依頼した作業一覧				
作業項目	期限	状況	依頼先	
★ 新製品企画書作成	06/19	(2/5)	今岡 修三他	
6月上見通作成	06/25	未着手(1/4)	今岡 修三他	


自分が作業者に含まれない作業依頼の進捗状況 現状は“完了”の文字列が付加されているがわかりずらいため削除

##### 【電子会議室】

掲示板 (0)		電子会議室 (2)	社内メール (1)
電子会議室			
日付	電子会議室名	件名	投稿者
06/17 19:41	セキュリティ委員会 会議室	 社外へのデータ持ち出しについて	大木 明
09/12 15:37	セキュリティ委員会 会議室	★ セキュリティ委員会連絡用	宮本 幸弘


返信投稿の場合はアイコンを表示し識別可能にしました

##### 【社内メール】

掲示板 (0)		電子会議室 (2)	社内メール (2)
新着社内メール			
受信日	件名	差出人	
06/17	★  朝日食品訪問結果につきまして	林 翼	
06/17	★ 日之出食品向け報告書の件	大木 明	

社内メールにコメントが入力されている場合はアイコンを表示し識別可能にしました

##### 【ファイル管理】

ファイル管理 (2)		e-Mail (0)	
ファイル管理			
登録日	フォルダ	タイトル	登録者
06/18	価格表データ	★  POWER EGG価格表	林 翼
06/18	人事規定	★ 出張旅費規程(2009/6/1改訂)	日比野 知恵

登録したファイルにコメントが入力されている場合はアイコンを表示し識別可能にしました

## 2.0 サービスリリース2 の変更ポイント < 審議決裁操作の改善 >

### ■ 審議決裁操作の改善

承認パスワード欄を上部に固定することにより、審議者のスクロール操作が不要になるように改善しました。  
(ただし、IEのみ)










スクロール

承認パスワード欄を上部に固定することにより、審議者のスクロール操作が不要になるように改善しました。

スクロールしても、画面上部に承認ボタン欄が固定表示され、意志決定時点で即座に処理が可能になります。

## 2.0 サービスリリース2 の変更内容(その他)

### ■ 全般

- 印刷操作
  - ブラウザの印刷機能で印刷するときに、右ペインのみを印刷するよう改善しました。(ブラウザから印刷した場合、上部ペイン・左ペイン・ボタンが印刷されず右ペインのみ印刷されるようにしました)
- 添付ファイル操作
  - IE8において、添付ファイルダウンロード時、ファイル名の短縮を行わないよう改善しました。(IE6/IE7 は、従来通りファイル名が短縮されます。Firefox2は従来よりファイル名は短縮されません。)
  - 添付ファイル名が長い場合、エラーが発生する課題を解決しました。(ファイル名半角512文字まで添付可能)
- デザインの改善
  - 掲示板・電子会議室・社内メール・ファイル管理 において、[全てを選択]、[選択を解除]リンクの位置を枠内に移動し他の画面と統一しました。
  - 一部アイコンにツールチップを追加し、どのような意味のアイコンか判定可能に改善しました。  
ツールチップ追加アイコン：         POWER EGG
- 操作性の改善
  - 掲示板・電子会議室・ファイル管理の一覧表示画面において、左ペインのフォルダ選択に応じて、検索対象の掲示板・電子会議室・フォルダが自動的に変わるよう動作を統一しました。
- 設定画面(個人毎設定)
  - アシストメッセージ追加に伴い、アシストメッセージを表示する / しない を指定可能にしました(グループウェア、ファイル管理)  
なお、デフォルトでは、“作業の到着”以外のアシストメッセージが非表示になっています。表示する場合は、ユーザ毎に設定操作が必要です。



## 2.0 サービスリリース2 の変更内容(その他)

### ■ スケジュール

- 「1ヶ月」・「1週間」・「1日」画面において、翌月・翌週等の切り替えが容易にできるよう画面右の上下にリンクを追加しました。
- 「出先・空き状況」画面において、縦スクロールが少なくなるようデザインを調整しました。  
(従来、折り返して件名を表示していましたが、折り返し文字をカットするように変更)  
また、土曜・日曜・祝日の場合、日付の文字色を変更しました。
- スケジュール登録において、期間指定時、終了時刻に24:00を入力できるようにしました。  
(従来は、23:59まで入力可能)
- スケジュール公開先画面で“部門”権限が設定されている場合の予約・参照権限チェックを変更しました。  
(従来は、対象社員の主所属部門の予約・参照権限チェックのみを行っていましたが、兼務部門の予約・参照権限チェックを追加しました。兼務部門において、予約・参照権限が無い場合は、参照出来なくなります)
- 秘書が役員と自分に登録したスケジュールを役員が変更した場合、秘書の参加状況が“未確認”にならないよう変更しました。  
また、役員が自分と秘書に登録したスケジュールを秘書が変更した場合、秘書が自動的に“参加”にならないよう変更しました。(V1.x機能差異対応)
- 参照作成時、“携帯メール設定”は参照元データから複写しないように変更しました。
- 繰返し・複数日指定で予約したスケジュールの日時を変更した際に送信される携帯メールの編集内容を改善しました。
- システム管理者が、携帯メール送信欄の使用する / しない が設定できます。使用する場合は、送信する / しない のデフォルト設定が可能です。(設定画面:スケジュール環境の設定)

## 2.0 サービスリリース2 の変更内容(その他)

### ● スケジュール

「1ヶ月」、「1週間」、「1日」画面にリンクを追加。画面スクロール時に容易に切り替え可能になります。

The screenshot displays the scheduling interface with three overlapping windows:

- 1日画面 (1 Day View):** Shows a single day's schedule for 2008/08/25 (Monday). It includes a search bar for the employee (大木 明), a search button, and navigation links: <前日 今日 翌日>.
- 1週間画面 (1 Week View):** Shows a weekly schedule from 2008/08/20 to 2008/08/26. It includes a search bar, a search button, and navigation links: <前週 今週 翌週>.
- 1ヶ月画面 (1 Month View):** Shows a monthly calendar from 2008/08/18 to 2008/09/21. It includes a search bar, a search button, and navigation links: <前月 今月 翌月>.

Callouts in the image identify the following links:

- 日切替リンク (Daily Switch Link):** Points to the <前日 今日 翌日> link in the 1-day view.
- 週切替リンク (Weekly Switch Link):** Points to the <前週 今週 翌週> link in the 1-week view.
- 月切替リンク (Monthly Switch Link):** Points to the <前月 今月 翌月> link in the 1-month view.

## 2.0 サービスリリース2 の変更内容(その他)

### ■ 施設予約

- 「1ヶ月」・「1週間」画面において、翌月・翌週等の切り替えが容易にできるよう画面右の上下にリンクを追加しました。
- 「空き状況」画面において、縦スクロールが少なくなるようデザインを調整しました。  
(従来、折り返して件名を表示していましたが、折り返し文字をカットするように変更)  
また、土曜・日曜・祝日の場合、日付の文字色を変更しました。
- 施設予約登録において、期間指定時、終了時刻に24:00を入力できるようにしました。  
(従来は、23:59まで入力可能)

### ■ 作業

- 依頼した作業の場合の表示方法を変更しました。  
(従来の表示例:“(完了 1名/2名)” SR2の表示例:“(1/2)”)
- 着手日が到来した作業は自動的に新着扱いになるよう改善しました(夜間バッチで処理)
- 社員選択時、最大100名まで登録可能に変更しました。
- システム管理者が、携帯メール送信欄の使用する / しない が設定できます。使用する場合は、送信する / しない のデフォルト設定が可能です。(設定画面:作業環境の設定)

### ■ 伝言メモ

- 社員選択時、最大100名まで登録可能に変更しました。
- システム管理者が、携帯メール送信欄の使用する / しない が設定できます。使用する場合は、送信する / しない のデフォルト設定が可能です。(設定画面:伝言メモ環境の設定)

## 2.0 サービスリリース2 の変更内容(その他)

### ■ 掲示板

- 掲示板管理者が、他者掲載内容を編集時、一時保存できないように変更しました。
- 掲示期間の計算方法を日数計算から月数計算に変更いたしました。

### ■ 電子会議室

- 返信を行った場合、投稿内容表示画面に遷移し、返信内容を確認できるよう改善しました。
- “チェック中電子会議室”の表示順を左ペイン.電子会議室一覧と一致するよう改善しました。
- 電子会議室一覧画面において、アイコンの表示順を変更しました。  
(🟢 (投稿可能) 🔄 (更新チェック中) の順に表示)
- 電子会議室一覧画面の、更新チェックリンクのリテラルを変更しました。  
従来: “この会議室に変更をチェックからはずす” SR2: “この会議室の更新をチェックしない”

### ■ 社内メール

- 「社内メール検索」画面において、検索期間をデフォルト表示(1ヶ月)するよう変更しました。
- 既読メールにコメントが入力された場合、未読アイコンを表示するよう改善しました。
- “ゴミ箱”に格納された社内メールから参照作成できるように改善しました。
- 社員選択時、最大100名まで登録可能に変更しました。
- システム管理者が、携帯メール送信欄の使用する / しない が設定できます。使用する場合は、送信する / しない のデフォルト設定が可能です。(設定画面:社内メール環境の設定)

### ■ 社員名簿

- 「条件で探す」画面において、社員名項目のリテラルを[社員名 / フリガナ]に変更しました。

### ■ ファイル管理

- 「内容表示」画面において、項目の並び順を[タイトル] [説明] [更新日時] [更新者]の順に変更しました。
- フォルダ一覧画面の、更新チェックリンクのリテラルを以下のように変更しました。  
“このフォルダの更新をチェックする”、“このフォルダの更新をチェックしない”

## 2.0 サービスリリース2 の変更内容(その他)

### ■ ワークフロー

- 案件検索画面にて、検索条件の追加を行いました。
  - 決裁状況による絞り込みを可能にしました。  
指定可能な条件: 決裁・完了、審議・回覧中、取下・保留、否認・差戻
  - 自分が申請した案件のみの絞り込みを可能にしました。
- WF全般) 案件内容表示画面の 申請者欄(画面上部)・承認状況欄(画面下部)の所属は、部門略称表示から、部門名称表示に変更しました。
- 申請時のルート変更ログ出力において、V2標準機能とV1互換機能では別々のログメッセージになるよう変更しました。

### ■ 入力フォーマット

- システム管理者)レイアウト明細登録定義時、装飾項目かつ新規登録時は、名称にデフォルト名称を編集するよう改善しました。

### ■ 経費精算申請

- 銀行選択画面にて、銀行/支店名 を必須入力に変更しました。

### ■ 顧客情報管理

- 顧客検索画面で入力された会社名・部署名・氏名を顧客登録画面に複写するよう改善しました。(V1.x機能差異対応)

## 2.0 サービスリリース2 の変更内容(その他)

### ● 案件検索

決裁済み案件等の絞り込みが可能になるよう検索条件を追加しました。

The screenshot shows the '案件検索' (Case Search) interface. The left sidebar has several sections: '処理日' (Processing Date) with buttons for '今月', '今週', '今日' and navigation arrows; 'キーワード' (Keyword) with a search box and a checkbox for '添付ファイルを検索'; '状況' (Status) with checked options: '決裁・完了', '審議・回覧中', '取下・保留', '差戻・否認'; '申請案件表示' (Application Case Display) with a checkbox '申請案件のみ表示' (Display only application cases), which is highlighted by a red box and an arrow from the label '追加検索条件'; '様式分類' (Form Classification) with a dropdown set to 'すべて'; '様式' (Form) with a dropdown set to 'すべて'; and a '検索' (Search) button.

The main area, titled '案件一覧' (Case List), shows a table of cases with columns: '申請日' (Application Date), '種別' (Type), '件名' (Case Name), '権限' (Authority), '申請者' (Applicant), and '状況' (Status). The table contains four rows of case data.

	申請日	種別	件名	権限	申請者	状況
急後	2007/07/17 (水)	与信稟議(1000万円超)	【拡大】(株)クエール商会:与信限度額(5,000千円)設定の件	審議	大木 明	審議中
急代	2007/07/17 (水)	商談	会計システム導入	審議	清水 義家	回覧完了
	2007/07/17 (水)	時間外申請(1時間以上)	【休日出勤】07/21(土) 8.00H(深0.00H) 当月計 10.00H(深0.00H)[予定]	審議	大木 明	決裁
急	2007/11/14 (水)	旅費精算事後(国内)	大阪支店他 64,800円	申請	今岡 修三	審議中

## 2.0 サービスリリース2 の変更内容(その他)

### ■ システム管理者機能改善

#### ❖ 組織図の作成・変更

部門の名称(正式名称)の桁数を 120桁から180桁に拡張しました。

参考)部門の名称・略称の使用基準は以下の通りです。

- ・原則、部門略称 を使用
- ・ただし、以下の処理においては、部門名称(正式名称)を使用

画面)社員名簿.検索結果一覧

社員プロフィール

起案内容表示(申請者所属、承認状況欄)

ナビビュー.ログイン社員の所属

設定>所属の切替 の部門名

帳票)経費精算申請.領収書台紙

CSV)経費精算申請.精算情報CSV出力

\*SR2にて変更

\*SR2にて変更

\*SR2にて変更

#### ❖ システム環境の設定

”添付ファイルを検索”チェックボックスを表示するかしないかを指定可能にしました。

#### ❖ ルート作成

ルートの参照作成機能を追加しました。

#### ❖ 申請様式設定

ルート確認画面において、権限情報(審議、同報等)の表示を追加しました。

#### ❖ ポータルレイアウトの登録

ポートレットの“高さ”欄のガイダンスに誤りがあったので修正しました。

従来)表示領域の高さをピクセル数または%で指定してください。

SR2)表示領域の高さをピクセル数で指定してください。

## 2.0 サービスリリース2 の変更ポイント

### ■ マスターインポートユーティリティ

- 顧客情報インポート) 郵便番号のチェックは画面の入力チェックと同様に変更しました。  
(従来は、999-9999、9999999 形式のみ取り込み可能)

### ■ その他

- 長時間稼働時、メモリークによるレスポンスが悪化する課題に対応しました。



## リビジョンアップ(サービスリリース適用)時の注意点

### ■ ワークフロー組織図ルート生成方法の変更

サービスリリース適用により、ワークフロールートに組織図を利用している場合、ルートの生成方法が一部変更になります。

申請様式設定の、「組織図から生成されたルートで申請者 = 決裁者であった場合、上位役職者を決裁者としてルートに加える」が設定されている場合、追加された上位役職者の部門の決裁権限をチェックしないよう改善しました。

例) ルート設定:

順序1: 組織図( ~レベル3) 審議

順序2: 部品

順序3: 組織図(レベル2 ~レベル1) 審議

この場合、順序3にて生成されたルートで申請者 = 決裁者の場合に、上位役職者が追加されます。ただし、追加された上位の役職者の所属部門に決裁権がない場合は、サービスリリース適用前は、「ルート内に必要な権限を持った人がいません」というエラーになりますが、サービスリリース適用後は、上位役職者の所属部門の決裁権チェックを行わず、エラーが発生しないようになります。

## サービスリリース2のお申し込みについて

### 【入手方法】

下記のPOWER EGG バージョンアップ・サービスリリース情報ページから、お申込みページに必要事項を記入の上、お申し込みください。

POWER EGGバージョンアップ・サービスリリース情報ページURL

[http://www.poweregg.net/version\\_main.htm](http://www.poweregg.net/version_main.htm)

サービスリリースディスクは、販売パートナー様の営業担当者様もしくは技術担当者様宛に送付させていただきます。

サービスリリース2版のお申し込みは2009年6月23日(火)から開始となります。  
お申込み受付後、**発送は6月30日(火)より**順次発送いたします。

### 【サービスリリースディスクお申込前の注意点】

サービスリリースディスクの入手には保守サービス(有償)をお申し込みいただく必要があります。  
なお、保守サービスはPOWER EGG本体だけでなく、オプション製品をご購入いただいている場合は、オプション製品に関する保守サービスのお申し込みも必要です。

その他注意点については、お申し込みページに記載されておりますのでご確認ください。

### 【その他の注意点】

「Webメール連携オプション」などディサークル以外から販売されているオプション製品をご導入されている場合は、各オプション製品も合わせてバージョンアップが必要な場合があります。詳細については、各販売元にお問い合わせください。



# POWER EGG 2.0

組織に**最適**、情報に**気づき**。  
そして、すべての人に**快適**を…

<http://www.d-circle.com/>

