

# CyberMail for POWER EGG

## CyberMail for POWER EGG

### CyberMail for POWER とは？

国内15,000社以上の企業で利用されている Webメールの先駆者である **CyberMail** と **POWER EGG** の拡張性の一つであるe-Mail 機能を連携し、シングルサインオンを実現するために開発されたミドルウェアです。

### CyberMail for POWERの特長

『 **CyberMail for POWER EGG** 』を導入することで今の業務をもっと効率化！メールの送受信をはじめ **CyberMail** の様々な機能を使うことができます。



- ① 2種類のシングルサインオン
- ・ **POWER EGG** のWebメールアイコンからワンクリック
  - ・ e-Mail一覧のアカウントリンクからワンクリック

- ② 既読・未読を一覧で確認できる  
**POWER EGG** の「気づき」の発想から未読メールにはアイコンが表示されます。  
★・・・未読メールアイコン

| 送信日         | 件名                                   | 差出人                        |
|-------------|--------------------------------------|----------------------------|
| 02/01 14:11 | ★ ! 【案件】お客様レビュー日程                    | b0001@demo.example.jp 社員名簿 |
| 01/31 12:20 | ★ 【全社員向け】忘年会のお知らせ                    | a0001@demo.example.jp 社員名簿 |
| 01/31 08:13 | 📎 パスワード通知(自分宛) Re:GOSSYサンプル          | postmaster@um04b21. 社員名簿   |
| 01/28 18:30 | POWER EGGアンケート                       | a0002@demo.example.jp 社員名簿 |
| 01/28 14:11 | Re:【添付ファイル追加】サンプルメール                 | b0001@demo.example.jp 社員名簿 |
| 01/28 08:30 | 📎【TransWARD】添付ファイルレビューサンプル一括転送サンプルです | a0001@demo.example.jp 社員名簿 |
| 01/21 12:34 | 📎                                    | sample@demo01.transw 社員名簿  |
| 01/20 12:20 | 📎 第20回ディサークル・パートナーズ・コンファレン           | a0002@demo.example.jp 社員名簿 |

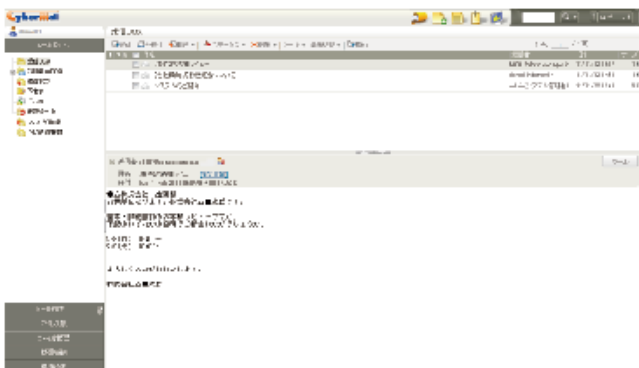
- ③ **POWER EGG**上のe-Mail一覧で添付ファイルの有無、重要度、返信済みメールが確認可能

- ④ 返信、全員に返信、転送などの機能

- ⑤ 2種類の新規作成機能
- ・ **POWER EGG**側の社員選択からe-Mail送信リンクをクリック
  - ・ **POWER EGG**側のe-Mail一覧から新規リンクをクリック

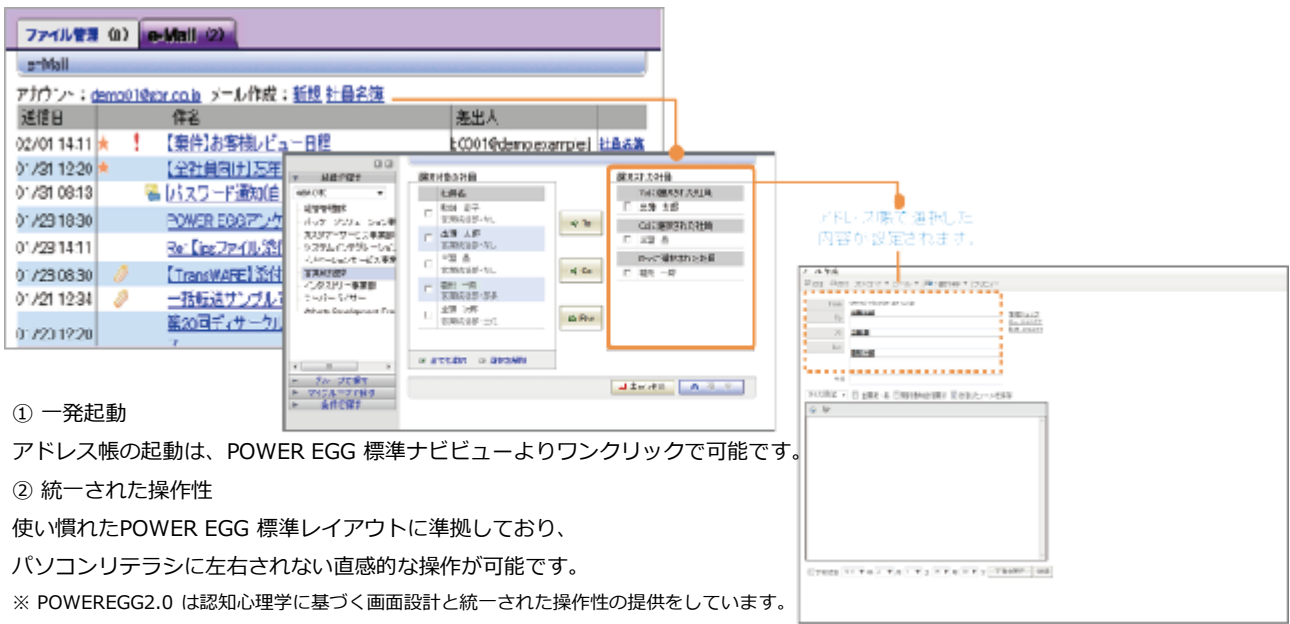
- ⑥ メールを受信日時がわかる。

- ⑦ **POWER EGG**組織情報と社員情報から **CyberMail**共有アドレス帳の更新が可能です。  
※別オプションとなります。



**アドレス帳機能**

**CyberMail から POWER EGG の社員情報をアドレス帳として利用できます。**



① 一発起動

アドレス帳の起動は、POWER EGG 標準ナビビューよりワンクリックで可能です。

② 統一された操作性

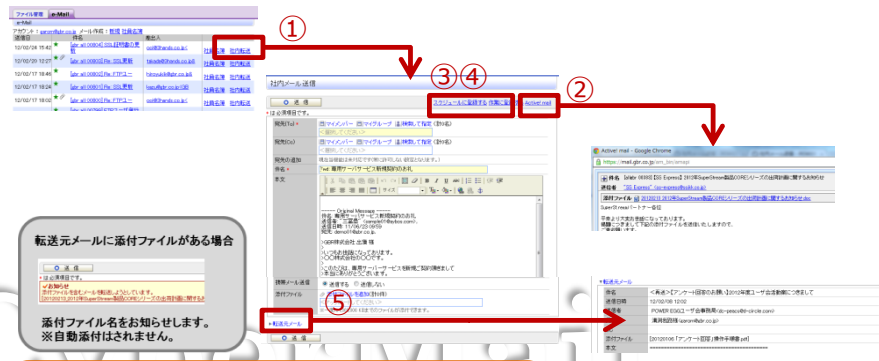
使い慣れたPOWER EGG 標準レイアウトに準拠しており、パソコンリテラシに左右されない直感的な操作が可能です。

※ POWEREGG2.0 は認知心理学に基づく画面設計と統一された操作性の提供をしています。

③ 宛先への一括設定可能

TO.CC.BCC に複数のアドレスをシンプルな操作で、一括で設定が可能です。

**E-Maliから社内メールへ転送**



- ① e-Mail一覧から「社内転送」をクリックすると社内メールへの転送画面が起動
- ② 「Active! mail」をクリックするとe-Mailでの処理が可能
- ③ 「スケジュールに登録する」をクリックするとスケジュールへの引用登録が可能
- ④ 「作業に登録する」をクリックすると作業依頼への引用登録が可能
- ⑤ 「転送元メール」をクリックすると元メールの全文が表示される

**前提条件**

1. 動作環境
  - ・サーバ環境、対応ブラウザについてCyberMail、POWER EGGの最新2世代バージョンまでの動作環境に準拠します。
  - ・CyberMailのAPIがPOWER EGGサーバから使用可能である必要があります。
  - ・POWER EGGサーバでSSLをご利用の際に、正しい証明書がインストールされていない場合は動作保障対象外となります。
  - ・ファイアウォールのポリシーやネットワーク構成等によってご利用頂けない場合があります。
  - ・CyberMailのWEB APIオプション・マルチログインオプションが必要となります。（ライセンスの詳細は弊社営業へお問合せください）
  - ・対応している言語は日本語のみとなります。
2. 機能制限
  - ・POWER EGGナビビュー画面に新着表示するメールはCyberMailの「受信BOX」に格納されたメールのみです。
  - ・自動振り分け設定によってCyberMailの「受信BOX」以外に格納されたメール情報は表示されません。
  - ・POWER EGGからCyberMailへ遷移する際、一部の機能でHTMLソース内にログイン情報が含まれる事があります。
  - ・禁止文字、文字数の制限に関してCyberMailおよびPOWER EGGに準拠いたします。
  - ・CyberMailのAPIの仕様によりPOWER EGG上に正しく表示されない場合があります。
  - ・アプリケーションサーバの仕様によりPOWER EGG上に正しく表示されない場合があります。
  - ・POWER EGGの社内メール、スケジュール、作業への転送は転送元メールに添付されていたファイルは自動転送されません。
  - ・POWER EGGの社内メール、スケジュール、作業への転送はHTML形式に対応していません。
  - ・POWER EGGの社内メール、スケジュール、作業への転送は文字数に制限があります。文字数制限についてはPOWER EGGに準拠します。
  - ・ブラウザ設定環境によりシングルサインオンが正しく行えない場合があります。
  - ・メールアドレスやメール形式が適切でないものは正しく表示されない事があります。
  - ・PC版で利用可能な機能でも、スマホ版で利用できない機能がございます。（詳細は弊社担当にご確認ください）
3. その他
  - ・評価版にて動作確認することを推奨いたします。
  - ・CyberMail for POWER EGG 特記事項は予告無しに変更することがあります。
  - ・本資料に記載されている会社名、製品名、サービス名等は各社の商標または登録商標です。

**価格**

**CyberMail for POWER EGG**（出荷開始日2011年2月1日）：オープンブライズ  
年間保守料金：オープンブライズ(年間契約)

[ 開発元 ]



**鈴与シンワート株式会社**  
東京都港区芝4-1-23 三田NNビル22F  
TEL: 03-6435-3867 FAX: 03-6435-3046  
E-mail: sales@shinwart.co.jp  
URL: http://www.shinwart.co.jp